


ROMÂNIA
JUDEȚUL BRĂILA
MUNICIPIUL BRĂILA

Nr.3922/10.02.2019

M.F.P. - D.G.R.F.P.
GALATI
ADMINISTRAȚIA JUDEȚEANĂ A
FINANTELOR PUBLICE BRĂILA
TREZORIER ȘEF

Inregistrat la nr. 24060
Ziua 10 Luna 02 ANUL 2019



Situațiile financiare pentru anul 2019 întocmite conform « Normelor metodologice privind întocmirea și depunerea situațiilor financiare ale instituțiilor publice prevăzute în OMFP nr.1/2020.

PRIMAR
Viorel Marian Dragomir

DIRECTOR EXECUTIV,
Gurgu Vasilica

LISTA INSTITUȚIILOR SUBORDONATE CU

PRECIZAREA SURSELOR DE FINANȚARE

NR.CRT	Institutii publice finantate din bugeul local
1	Municipiul Braila
2	Gradinita cu program prelungit nr 1
3	Gradinita cu program prelungit nr 2
4	Gradinita cu program prelungit nr 6
5	Gradinita cu program prelungit nr 7
6	Gradinita cu program prelungit nr 8
7	Gradinita cu program prelungit nr 11
8	Gradinita cu program prelungit nr 36
9	Gradinita cu program prelungit nr 37
10	Gradinita cu program prelungit nr 39
11	Gradinita cu program prelungit nr 47
12	Gradinita cu program prelungit nr 48
13	Gradinita cu program saptamanal nr 49
14	Gradinita cu program prelungit nr 51
15	Gradinita cu program prelungit nr 56
16	Scoala Gimnaziala "Vlaicu Voda"
17	Scoala Gimnaziala "Fanus Neagu"
18	Scoala Gimnaziala "Alexandru Ioan Cuza"
19	Scoala Gimnaziala Nikos Kazantzakis
20	Scoala Gimnaziala "Ion Creanga"
21	Scoala Gimnaziala "Ion Bancila"
22	Scoala Gimnaziala Anton Pann
23	Scoala Gimnaziala "Ion Luca Caragiale"
24	Scoala Gimnaziala "Nedelcu Chercea"
25	Scoala Gimnaziala "Ecaterina Teodoroiu"
26	Scoala Gimnaziala "Mihu Dragomir"
27	Scoala Gimnaziala "Mihail Kogalniceanu"
28	Scoala Gimnaziala "George Cosbuc"
29	Scoala Gimnaziala Alexandr Sergheevici Puskin
30	Scoala Gimnaziala Radu Tudoran
31	Scoala Gimnaziala "Mihai Eminescu"
32	Scoala Gimnaziala "Aurel Vlaicu"
33	Scoala Gimnaziala "Vasile Alecsandri"
34	Scoala Gimnaziala "Mihail Sadoveanu"
35	Scoala Gimnaziala "Mihai Viteazul"
36	Scoala Gimnaziala "Dimitrie Cantemir"
37	Scoala Gimnaziala Sfantul Andrei
38	Colegiul National "Nicolae Balcescu"
39	Colegiul National "Gheorghe Munteanu Murgoci"
40	Liceul Teoretic "Panait Cerna"
41	Liceul de Arte "Hariclea Darclee"
42	Liceul cu Program Sportiv
43	Liceul Pedagogic Dumitru Panaitescu Perpessicius
44	Colegiul Economic "Ion Ghica"
45	Liceul Teoretic "Mihail Sebastian"
46	Colegiul Tehnic "Panait Istrati"
47	Colegiul Tehnic "Edmond Nicolau"
48	Colegiul Tehnic "Costin D.Nenitescu"
49	Liceul Tehnologic "Anghel Saligny"
50	Colegiul National "Ana Aslan"
51	Liceul Tehnologic "Gheorghe K. Constantinescu"
52	Liceul Tehnologic "Grigore Moisil"
53	Liceul Teoretic "Nicolae Iorga"
54	Serviciul public de asistenta medicala si administrarea creșelor

55	Camin Persoane varstnice Lacu Sarat
56	Camin Persoane varstnice Sf.Petru si Pavel
57	Complexul rezidential Sf.Maria Braila
58	Directia de Asistenta Sociala

	Instituti publice finantate din venituri proprii si transferuri din bugetul local
59	Teatrul dramatic Maria Filotti
60	Teatrul de pupusi Carabus
61	Casa de cultura
62	Serviciul de utilitate publica de administrare si gospodarie locala
63	Politia Locala Braila
64	Serviciul de utilitate publica Seroplant
65	Serviciul de utilitate publica de administrare a fondului locativ si a cimitirilor
66	Serviciul de transport public local de calatori si de administrare portuara

	Instituti publice finantate din transferuri din bugetul local
67	Gradinita " Free Children"-invatamant particular finantat din Sume defalcate din taxa pe valoarea adăugată pentru finanțarea învățământului particular sau confesional acreditat- art.9 alin (2),art.104 alin(2) Legea educatiei nationale nr.1/2011
68	Scoala Primara " Sfanta Maria"-invatamant particular finantat din Sume defalcate din taxa pe valoarea adăugată pentru finanțarea învățământului particular sau confesional acreditat- art.9 alin (2),art.104 alin(2) Legea educatiei nationale nr.1/2011
69	Scoala Gimnaziala " Doctor Luca"-invatamant particular finantat din Sume defalcate din taxa pe valoarea adăugată pentru finanțarea învățământului particular sau confesional acreditat- art.9 alin (2),art.104 alin(2) Legea educatiei nationale nr.1/2011
70	R.A.Administratiei Zonei Libere Braila
	Instituti publice finantate integral din venituri proprii
71	Spitalul de Psihiatrie "Sf.Pantelimon" Braila

PRIMAR,
Viorel Marian Dragomir

Director Executiv,
Gurgu Vasilica

Intocmit,
Macedon Mihaela


ROMÂNIA
JUDEȚUL BRĂILA
MUNICIPIUL BRĂILA




DECLARAȚIE
privind întocmirea situațiilor financiare la 31 DECEMBRIE 2019


În conformitate cu prevederile art.30 și art.10 alin (1) din Legea nr.82/1991 Legea contabilității republicată, se confirma că:

- a) politicile contabile utilizate la întocmirea situațiilor financiare anuale sunt în conformitate cu reglementările contabile aplicabile;
- b) situațiile financiare anuale oferă o imagine fidelă poziției financiare , performanței financiare și a celorlalte informații referitoare la activitatea desfășurată;
- c) persoana juridică își desfășoară activitatea în condiții de continuitate.


PRIMAR
Viorel Marian Dragomir


DIRECTOR EXECUTIV ,
Gurgu Vasilica

ROMÂNIA
JUDEȚUL BRĂILA
MUNICIPIUL BRĂILA



Raport de analiză pe bază de bilanț
privind situațiile financiare centralizate
la data de 31 decembrie 2019

În conformitate cu prevederile Legii Contabilității nr. 82/199, republicată, pentru instituțiile publice, documentul oficial de prezentare a situației patrimoniului sunt situațiile financiare întocmite la 31 decembrie 2019.

Întocmirea situațiilor financiare a fost precedată de verificarea elementelor de activ și de pasiv ale celor 67 instituții, care au fost centralizate conform Ordinului Ministrului Finantelor Publice nr. 1/2020 pentru aprobarea Normelor metodologice privind întocmirea și depunerea situațiilor financiare trimestriale și a unor rapoartări financiare lunare ale instituțiilor publice în anul 2019, precum și pentru modificarea și completarea altor norme metodologice în domeniul contabilității publice și cu aplicarea prevederilor Normelor metodologice privind angajarea lichidarea, ordonanțarea și plata cheltuielilor instituțiilor publice, precum și organizarea, evidența și raportarea angajamentelor bugetare și legale aprobate prin Ordinul Ministrului Finantelor Publice nr.1792/2002 cu modificările ulterioare »

Situațiile financiare încheiate la 31 decembrie 2019 cuprind:

1. Bilanț
2. Contul de rezultat patrimonial
3. Situația fluxurilor de trezorerie (cu anexa disponibilităților din Trezoreria Municipiului Brăila)
4. Situația fluxurilor de trezorerie reprezentând disponibilitățile din alte bănci
5. Disponibil din mijloace cu destinație specială
6. Contul de execuție al bugetului local – venituri
7. Contul de execuție al bugetului local – cheltuieli (detalierea cheltuielilor)
8. Contul de execuție al instituțiilor publice finanțate din venituri proprii și subvenții din bugetul local – venituri
9. Contul de execuție al instituțiilor publice finanțate din venituri proprii și subvenții din bugetul local- cheltuieli
10. Situația plăților și a sumelor declarate pentru cota parte aferentă cheltuielilor finanțate din FEN postaderare
11. Situația activelor și datoriilor instituțiilor publice din administrația locală

12.Situația plăților efectuate din fonduri externe nerambursabile (FEN) postaderare (titlul 56 și titlul 58)

Conform «Contului de rezultat patrimonial», veniturile operaționale evidențiate la data de 31.12.2019 sunt în sumă de 408.806.571 lei, iar cheltuielile operaționale sunt în sumă de 530.828.012 lei, înregistrându-se un rezultat patrimonial al exercițiului (deficit) de 122.021.441 lei, la care se adaugă deficitul dintre veniturile și cheltuielile financiare și excedentul dintre veniturile și cheltuielile extraordinare, precum și excedentul din rezultatul extraordinar rezultând un deficit final de 126.907.906 lei.

În formularul de bilanț este înregistrat soldul contului 121 debitor în sumă de 126.907.906 lei. Soldul debitor al contului este influențat de recepția finală a lucrărilor de construcții aferente investiției «Modernizare Bulevardul Dorobanților» în suma de 125.255.428 lei, conform P.V.46615/13.12.2018.

Execuția bugetului consolidat de venituri și cheltuieli la data de 31.12.2019 se prezintă astfel :

BUGET	COD	Încasări realizate	Plăți efectuate	EXCEDENT/def.
BUGET LOCAL	02	274.590.868	315.772.845	-41.181.977
Buget venituri proprii și subvenții	10	129.456.144	131.786.054	-2.329.910
Bugetul fondurilor externe nerambursabile	08	1.364.222	1.173.416	190.806

Încasările în cadrul bugetului din venituri proprii și subvenții diferă față de sumele raportate în fluxul de trezorerie cu suma de 24.984 lei, reprezentând sume încasate de către S.U.P.A.G.L. BRAILA existente la sfârșitul anului în contul de banca comercială.

Actiunile fixe necorporale au prezentat la începutul perioadei de raportare un sold de 4.608.576 lei, iar la sfârșitul perioadei un sold de 4.812.248 lei. Diferența este rezultată din înregistrarea amortizării activelor necorporale aferentă perioadei de raportare, precum și din înregistrarea studiilor în vederea susținerii vanzării A.N.L. la S.U.P.A.F.L.C. BRAILA .

Actiunile fixe corporale : instalații tehnice, mijloace de transport, animale, plantații, mobilier, aparatură birotică și alte active corporale prezintă un sold la începutul anului de 249.973.428 lei, iar la sfârșitul anului un sold de 279.468.379 lei. Diferența este datorată înregistrării amortizării activelor fixe corporale precum și a reglarilor între randurile 04 și 05 la S.U.P.A.G.L. BRAILA. De asemenea au fost înregistrate creșteri ale valorilor inițiale datorate înregistrării reevaluării.

Terenuuri și clădiri prezintă un sold de 2.353.131.918 lei la începutul anului și cunoaște o creștere până la nivelul sumei de 2.732.873.409 lei, datorată

reevaluării înregistrate, precum și înregistrarea investițiilor în curs la D.A.S. Braila, Spitalul de Psihiatrie « Sfântul Pantelimon » și Primăria Municipiului Braila și înregistrare teren Școala Mihail Kogălniceanu.

Active financiare necurente prezintă un sold de 89.193.127 lei format din : -acțiuni necotate (89.191.724 lei) la S.C.BRAICAR S.A.(61.099.090 lei-HCLM 535/2018) , S.C .ECO S.A. (10.072.144 lei), S.C. CET S.A.(3.788.790 lei), C.U.P. DUNAREA(3.072.000 lei), S.C. Administrația Piețelor și Târgurilor Brăila (11.159.700 lei) și garanții depuse la furnizori de utilități și alte creanțe în sumă de 1403 lei.

Creanțe comerciale necurente (randul 01010) prezintă un sold de 354.986 lei, reprezentând creanțe din litigii înregistrate de către Serviciul de Transport Public Local de Călători și Administrare Portuară, Poliția Comunitară și alte creanțe comerciale.

Stocurile(randul 01019) de materiale prezintă la începutul anului un sold de 42.364.950 lei, iar la sfârșitul perioadei un sold de 45.887.266 lei reprezentând situația bunurilor materiale achiziționate conform contractelor de achiziții.

Creanțele comerciale și avansurile (rândul 01022) totalizează valoarea de 6.560.831 lei și reprezintă c/val. facturi emise pentru prestări de activități pe domeniul public, taxă ocupare domeniul public (garaje), debitori abonamente parcare și alți debitori din activitatea de salubritate din perioada anterioară înregistrate de către Serviciul de Utilitate Publică de Administrare și Gospodărire Locală , facturi emise și neîncasate de către Serviciul de Utilitate Publică Seroplant, drepturi constatate de încasat de instituțiile de învățământ în suma de 128.079 lei. Poziția bilanțieră este influențată de înregistrarea de către S.U.P.A.G.L. BRAILA a ajustărilor pentru deprecierea creanțelor în suma de 7.337.057 lei.

Servicii medicale prestate de Spitalul Sf.Pantelimon, care urmează a fi încasate de la Casa de Asigurări de Sănătate Brăila sunt în valoare de 732.801 lei .

Soldul **disponibilului la trezorerie, bănci și alte valori** este detaliat în anexele la situațiile financiare și reprezintă disponibilul aflat la trezorerie în sumă de 28.962.564 lei și disponibilul aflat la bănci comerciale în sumă de 1.495.424 lei .

Contul « 471 » **Cheltuieli în avans** are un sold de 59.528 lei și reprezintă cheltuieli cu abonamente casuta postală și asigurări obligatorii auto la Direcția de Asistență Socială și cheltuieli cu achiziționarea monitorului oficial înregistrate de Serviciul de Asistență Medicală și Administrarea Creșelor .

La **rândul 01074** venituri în avans sunt evidențiate c/val. biletelor de spectacol vândute de către instituțiile publice de spectacol –Teatrul de Papusi,Teatrul Maria Filotti.

Provizioanele (randul 01055) în sumă de 13.609.839 lei la începutul anului este diminuată datorită transferării acestora în raportările aferente finanțării de la bugetul de stat, conform Ordinului Ministrului Finanțelor Publice nr.

1998/09.04.2019 pentru aprobarea Normelor metodologice privind întocmirea și depunerea situațiilor financiare trimestriale și a unor raportări financiare lunare ale instituțiilor publice în anul 2019. Direcției de Asistența Socială înregistrează provizioane în suma de 17.777 lei conform OUG 90/2017. Tot la acest indicator în cadrul sumei de 998.366 lei și în concordanță cu rândul 183421 formularul « Situația activelor și datoriilor instituțiilor publice din administrația locală » se înregistrează eșalonarea la plată-creanțe aferente fondurilor comunitare – 849.475-Primăria Braila, înregistrată sub nr.92087/17.03.2015 și întocmită în temeiul prevederilor din O.U.G. nr.29/2011 și O.M.F.P. nr.1853/2011, cu modificările și completările ulterioare. Rândul 183423 din cadrul formularului mai sus menționat are în componența sa suma de 131.114 lei datorată înregistrărilor de la Poliția Locală.

Rândul 01052 sunt cuprinse sume aferente garanțiilor materiale, garanții bună execuție .

Datoriile comerciale (rândul 01061) din bilanț în sumă de 12.717.480 lei reprezintă datoriile către furnizori cum ar fi :la Serviciul de Utilitate Publică de Administrare și Gospodărire Locală datorii către S.C. R.E.R., S. C. Braicata , S.C. ECO-sevicii de salubritate.

Spitalul Sf.Pantelimon are obligații de plată către S.C. Titan Edilitare-sevicii, S.C.CAPISCO SERV-alimente , MEDIPLUS EXIM -medicamente.

Primăria Municipiului Brăila a înregistrat furnizori aferenți cheltuielilor efectuate în anul 2019, respectiv S.C.LUXTEN LIGHTING S.A , S.C. BRAICAR S.A. și S.U.P. SEROPLANT.

Salariile angajaților (rândul 01072) în sumă de 7.419.124 lei înregistrează o diminuare datorată transferării acestora în raportările aferente finanțării bugetului de stat conform Ordinului Ministrului Finanțelor Publice nr. nr. 1998/09.04.2019 pentru aprobarea Normelor metodologice privind întocmirea și depunerea situațiilor financiare trimestriale și a unor raportări financiare lunare ale instituțiilor publice în anul 2019 .

Alte drepturi cuvenite altor categorii de persoane (rândul 01073) reprezintă ajutoare sociale neridicate raportate de Direcția de Asistența Socială Braila precum și drepturi din hotărâri judecătorești neridicate la nivelul instituțiilor de învățământ.

În cadrul formularului Situația plăților efectuate și a sumelor declarate pentru cota-aportă aferentă cheltuielilor finanțate din FEN postaderare, suma de 7796 lei reprezintă sume încasate ca urmare a cheltuielilor efectuate în anii anteriori.

La anexa învățământ particular au fost incluse sume de la buget Grădinița cu program normal FREE CHILDREN, Școala primară Sfânta Maria și Școala primară Doctor Luca.

Unitățile de învățământ gestionează proiecte ERASMUS respectiv proiectul K2 Everything begins with the first step (totul începe cu primul pas), proiect K1

Asigurarea calității în educație prin dezvoltarea competențelor digitale, proiect Școala creativă favorabilă dezvoltării autonomiei elevului.

Elementele prezentate în situațiile financiare s-au evaluat în conformitate cu principiile contabile generale conform contabilității de angajamente. Precizăm că instituțiile subordonate au întocmit și anexat declarațiile la situațiile financiare proprii în conformitate cu prevederile art.30 din Legea nr.82/1991, republicată.

În baza principiului continuității activității și a principiului permanenței metodei precum și cel al prudenței și contabilității pe baza de angajament toate operațiunile economice și financiare se înregistrează pe baza documentelor justificative, forma de înregistrare a operațiunilor este maestru-șah, iar principalele registre sunt : Registrul-jurnal, Registrul –inventar, Cartea-Mare și Balanța de verificare.

Actiunile fixe corporale și necorporale se prezintă în bilanț la valoarea de intrare, amortizarea s-a calculat folosind metoda amortizării liniare, stocurile s-au înregistrat în contabilitate la costul de achiziție, iar creanțele și datoriile instituției s-au înregistrat la valoarea nominală. Politicile contabile au fost elaborate și respectate astfel încât s-a asigurat furnizarea prin situațiile financiare a informațiilor relevante pentru nevoile utilizatorilor în luarea deciziilor economice aferente activității entității.


PRIMAR
Viorel Marian Dragomir

DIRECTOR EXECUTIV ,
Gurgu Vasilica

Întocmit,
Macedon Mihaela

BILANT
31.12.2019

pag.: 1 - lei -

COD	DENUMIRE INDICATORI	SOLD LA INCEPUTUL PERIOADEI	SOLD LA SFARSITUL PERIOADEI
01003	1.Active fixe necorporale (ct.2030000+2050000+2060000+2080100+2080200+2330000-2800300-2800500-2800800-2800801-2800809-2900400-2900500-2900801-2900809-2900800-2930100*)	4.608.576	4.812.248
01004	2.Instalatii tehnice, mijloace de transport, animale, plantatii, mobilier, aparatura birotica si alte active corporale (ct.2130100+2130200+2130300+2130400+2140000+2310000-2810301-2810302-2810303-2810304-2810400-2910301-2910302-2910303-2910304-2910400-2930200*)	249.973.428	279.468.379
01005	3.Terenuri si cladiri (ct.2110100+2110200+2120101+2120102+2120201+2120301+2120401+2120501+2120601+2120901+2310000-2810100-2810201-2810202-2810203-2810204-2810205-2810206-2810207-2810208-2910100-2910201-2910202-2910203-2910204-2910205-2910206-2910207-2910208-2930200)	2.353.131.918	2.732.873.409
01007	5.Active financiare necurente (investitii pe termen lung) peste un an (ct.2600100+2600200+2600300+2650000+2670201+2670202+2670203+2670204+2670205+2670208-2960101-2960102-2960103-2960200), din care:	81.962.529	89.193.127
01008	Titluri de participare (ct.2600100+2600200+2600300-2960101-2960102-2960103)	81.961.244	89.191.724
01009	6.Creante necurente - sume ce urmeaza a fi incasate dupa o perioada mai mare de un an (ct.4110201+4110208+4130200+4280202+4610201+4610209-4910200-4960200) din care:	2.913.918	3.452.259
01010	Creante comerciale necurente - sume ce urmeaza a fi incasate dupa o perioada mai mare de un an (ct.4110201+4110208+4130200+4610201-4910200-4960200)	458.815	354.986
01015	7.TOTAL ACTIVE NECURENTE (rd.03+04+05+06+07+09)	2.692.590.369	3.109.799.422
01019	1.Stocuri (ct.3010000+3020100+3020200+3020300+3020400+3020500+3020600+3020700+3020800+3020900+3030100+3030200+3040100+3040200+3050100+3050200+3070000+3090000+3310000+3320000+3410000+3450000+3460000+3470000+3490000+3510100+3510200+3540100+3540500+3540600+3560000+3570000+3580000+3590000+3610000+3710000+3810000+/-3480000+/-3780000-3910000-3920100-3920200-3920300-3930000-3940100-3940500-3940600-3950100-3950200-3950300-3950400-3950600-3950700-3950800-3960000-3970100-3970200-3970300-3980000-4420803)	42.364.950	45.887.266
01021	Creante din operatiuni comerciale, avansuri si alte decontari (ct.2320000+2340000+4090101+4090102+4110101+4110108+4130100+4180000+4250000+4280102+4610101+4610109+4730109**+4810101+4810102+4810103+4810900+4830000+4840000+4890101+4890301-4910100-4960100+5120800) din care:	28.869.478	31.509.917
01022	Creante comerciale si avansuri (ct.2320000+2340000+4090101+4090102+4110101+4110108+4130100+4180000+4610101-4910100-4960100),din care:	9.371.124	6.560.831
01023	Creante bugetare (ct.4310100**+4310200**+4310300**+4310400**+4310500**+4310600**+4310700**+4370100**+4370200**+4370300**+4420400+4420802+4440000**+4460100**+4460200**+4480200+4610102+4610104+4630000+4640000+4650100+4650200)		

COD	DENUMIRE INDICATORI	SOLD LA INCEPUTUL PERIOADEI	SOLD LA SFARSITUL PERIOADEI
01024	+4660401+4660402+4660500+4660900+4810101**+4810102**+ 4810103**+4810900**-4970000), din care:	144.808.267	141.292.209
01025	Creantele bugetului general consolidat (ct.4630000+4640000+4650100+ 4650200+4660401+4660402+4660500+4660900-4970000)	142.368.830	140.278.742
01030	Creante din operatiuni cu fonduri externe nerambursabile si fonduri de la buget (ct.4500100+4500300+4500501+4500502+4500503+4500504+ 4500505+4500700+4510100+4510300+4510500+4530100+4540100+ 4540301+4540302+4540501+4540502+4540503+4540504+4550100+ 4550301+4550302+4550303+4560100+4560303+4560309+4570100+ 4570201+4570202+4570203+4570205+4570206+4570209+4570301+ 4570302+4570309+4580100+4580301+4580302+4610103+4730103**+ 4740000+4760000), din care:		784
01033	Total creante curente (rd.21+23+25+27)	173.677.745	172.802.910
010331	Conturi la trezorerie, casa in lei. (ct.5100000+5120101+5120501+5130101+ 5130301+5130302+5140101+5140301+5140302+5150101+5150103+5150301 +5150500+5150600+5160101+5160301+5160302+5170101+5170301+5170302 +5200100+5210100+5210300+5230000+5250101+5250102+5250301+5250302 +5250400+5260000+5270000+5280000+5290101+5290201+5290301+5290400 +5290901+5310101+5410101+5500101+5520000+5550101+5550400+5570101 +5580101+5580201+5590101+5600101+5600300+5600401+5610101+5610300 +5620101+5620300+5620401+5710100+5710300+5710400+5740101+5740102 +5740301+5740302+5740400+5750100+5750300+5750400-7700000)	73.259.388	28.962.564
01035	Dobanda de incasat,alte valori,avansuri de trezorerie (ct.5180701+5320100+ 5320200+5320300+5320400+5320500+5320600+5320800+5420100)	282.756	463.892
01040	Conturi la institutii de credit, BNR, casa in valuta (ct.5110101+5110102+ 5120102+5120402+5120502+5130102+5130202+5140102+5140202+ 5150102+5150202+5150302+5160102+5160202+5170102+5170202+ 5290102+5290202+5290302+5290902+5310402+5410102+5410202+ 5500102+5550102+5550202+5570202+5580102+5580202+5580302+ 5580303+5590102+5590202+5600102+5600103+5600402+5610102+ 5610103+5620102+5620103+5620402)	1.288.815	1.495.424
01042	Total disponibilitati si alte valori (rd.33+33.1+35+35.1)	74.830.959	30.921.880
01045	6.Cheltuieli in avans (ct.4710000)	42.960	59.528
01046	7.TOTAL ACTIVE CURENTE (rd.19+30+31+40+41+41.1+42)	290.916.614	249.671.584
01052	8.TOTAL ACTIVE (rd.15+45)	2.983.506.983	3.359.471.006
01052	1.Sume necurente - sume ce urmeaza a fi platite dupa o perioada mai mare de un an (ct.2690200+4010200+4030200+4040200+ 4050200+4280201+4620201+4620209+5090000), din care:	839.555	5.547.148
01053	Datorii comerciale (ct.4010200+4030200+4040200+4050200+ 4620201)	224.025	5.222.946
01055	3.Provizioane (ct.1510201+1510202+1510203+1510204+1510208)	13.609.839	998.366
01058	TOTAL DATORII NECURENTE (rd.52+54+55)	14.449.394	6.545.514
01060	1.Datorii comerciale, avansuri si alte decontari (ct.2690100+4010100+ 4030100+4040100+4050100+4080000+4190000+4620101+4620109+ 4730109+4810101+4810102+4810103+4810900+4830000+ 4840000+4890201+5090000+5120800), din care:	157.704.164	12.717.480
010601	Decontari privind incheiere executiei bugetului de stat din anul curent (ct.4890201)	144.435.927	
01061	Datorii comerciale si avansuri (ct.4010100+4030100+4040100+ 4050100+4080000+4190000+4620101), din care:	10.903.019	10.452.711
010611	Avansuri primite (ct.4190000)	698	

COD	DENUMIRE INDICATORI	SOLD LA INCEPUTUL PERIOADEI	SOLD LA SFARSITUL PERIOADEI
01062	2.Datorii catre bugete (ct.4310100+4310200+4310300+4310400+4310500+4310600+4310700+4370100+4370200+4370300+4400000+4410000+4420300+4420801+4440000+4460100+4460200+4480100+4550501+4550502+4550503+4620109+4670100+4670200+4670300+4670400+4670500+4670900+4730109+4810900),din care:		
010631	Contributii sociale (ct.4310100+4310200+4310300+4310400+4310500+4310600+4310700+4370100+4370200+4370300)	26.911.731	30.569.083
01065	3.Datorii din operatiuni cu Fonduri externe nerambursabile si fonduri de la buget,alte datorii catre alte organisme internationale (ct.4500200+4500400+4500600+4510200+4510401+4510402+4510409+4510601+4510602+4510603+4510605+4510606+4510609+4520100+4520200+4530200+4540200+4540401+4540402+4540601+4540602+4540603+4550200+4550401+4550402+4550403+4550404+4550409+4560400+4580401+4580402+4580501+4580502+4590000+4620103+4730103+4760000)	8.337.907	4.168.433
01072	6.Salariile angajatilor (ct.4210000+4230000+4260000+4270100+4270300+4280101)		443
01073	7.Alte drepturi cuvenite altor categorii de persoane (pensii, indemnizatii de somaj, burse) (ct.4220100+4220200+4240000+4260000+4270200+4270300+4290000+4380000), din care:	13.391.611	7.419.124
01074	8.Venituri in avans (ct.4720000)	165.392	95.534
01075	9.Provizioane (ct.1510101+1510102+1510103+1510104+1510108)	377.971	116.482
01078	10.TOTAL DATORII CURENTE (rd.60+62+65+70+71+72+73+74+75)	175.779	
01079	11.TOTAL DATORII (rd.58+78)	198.726.648	50.918.146
01080	12.ACTIVE NETE = TOTAL ACTIVE - TOTAL DATORII = CAPITALURI PROPRII (rd.80=rd.46-79=rd.90)	213.176.042	57.463.660
01084	1.Rezerve, fonduri (ct.1000000+1010000+1020101+1020102+1020103+1030000+1040101+1040102+1040103+1050100+1050200+1050300+1050400+1050500+/-1060000+1060000+1320000+1330000)	2.770.330.941	3.302.007.346
01085	2.Rezultatul reportat (ct.1170000-sold creditor)	2.359.180.328	2.857.353.505
01088	5.Rezultatul patrimonial al exercitiului (ct.1210000- sold debitor)	557.544.412	571.561.747
01090	6.TOTAL CAPITALURI PROPRII (rd.84+85-86+87-88)	146.393.799	126.907.906
		2.770.330.941	3.302.007.346

Conducatorul institutiei

VIOREL MARIAN DRAGOMIR

Conducatorul compartimentului
financiar-contabil

VASILICA GURGU

CONTUL DE REZULTAT PATRIMONIAL

31.12.2019

pag.: 1 - lei -

COD	DENUMIRE INDICATORI	An precedent	An curent
02002	1.Venituri din impozite, taxe, contributi de asigurari si alte venituri ale bugetelor (ct.7300100+7300200+7300201+7300202+7300203+7310100+7310200+7320100+7330000+7340000+7350100+7350200+7350300+7350400+7350500+7350600+7350601+7350602+7360100+7390000+7450100+7450200+7450300+7450400+7450500+7450700+7450900+7460100+7460200+7460300+7460900)	183.499.055	201.747.679
02003	2.Venituri din activitati economice (ct.7210000+7220000+7510100+7510200+/-7090000)	56.936.664	66.398.832
02004	3.Finantari, subventii, transferuri, alocatii bugetare cu destinatie speciala (ct.7510500+7710000+7720100+7720200+7740100+7740200+7750000+7760000+7780000+7790101+7790109)	70.135.475	85.672.426
02005	4.Alte venituri operationale (ct.7140000+7180000+7500000+7500100+7500200+7510300+7510400+7810200+7810300+7810401+7810402+7770000)	48.969.526	54.987.634
02006	TOTAL VENITURI OPERATIONALE (rd.02+03+04+05)	359.540.720	408.806.571
02008	1.Salarii si contributiile sociale aferente angajatilor (ct.6410000+6420000+6450100+6450200+6450300+6450400+6450500+6450600+6450700+6450800+6460000+6470000)	126.524.254	145.287.717
02009	2.Subventii si transferuri (ct.6700000+6710000+6720000+6730000+6740000+6750000+6760000+6770000+6780000+6790000)	108.868.968	128.340.372
02010	3.Stocuri, consumabile, lucrari si servicii executate de terti (ct.6010000+6020100+6020200+6020300+6020400+6020500+6020600+6020700+6020800+6020900+6030000+6060000+6070000+6080000+6090000+6100000+6110000+6120000+6130000+6140000+6220000+6230000+6240100+6240200+6260000+6270000+6280000+6290100)	84.117.190	94.049.631
02011	4.Cheltuieli de capital, amortizari si provizioane (ct.6290200+6810100+6810200+6810300+6810401+6810402+6820101+6820109+6820200+6890100+6890200)	16.585.229	149.919.411
02012	5. Alte cheltuieli operationale (ct.6350100+6540000+6580101+6580109)	12.756.141	13.230.881
02013	TOTAL CHELTUIELI OPERATIONALE (rd.08+09+10+11+12)	348.851.782	530.828.012
02015	- EXCEDENT (rd.06-rd.13)	10.688.938	
02016	- DEFICIT (rd.13-rd.06)		122.021.441
02017	IV.VENITURI FINANCIARE (ct.7630000+7640000+7650100+7650200+7660000+7670000+7680000+7690000+7860300+7860400)	159	477
02018	V. CHELTUIELI FINANCIARE (ct.6630000+6640000+6650100+6650200+6660000+6670000+6680000+6690000+6860300+6860400+6860800)	6.014.457	5.957.915
02021	- DEFICIT (rd.18-rd.17)	6.014.298	5.957.438
02023	- EXCEDENT (rd.15+20-16-21)	4.674.640	
02024	- DEFICIT (rd.16+21-15-20)		127.978.879
02025	VIII. VENITURI EXTRAORDINARE (ct.7910000)	1.808.148	1.303.995
02026	IX. CHELTUIELI EXTRAORDINARE (ct.6900000+6910000)	68.753	159.679
02028	- EXCEDENT (rd.25-rd.26)	1.739.395	1.144.316
020292	- EXCEDENT (rd.23+28-24-29)	6.414.035	
020293	- DEFICIT (rd.24+29-23-28)		126.834.563
020294	Cheltuieli cu impozitul pe profit (din ct.6350200)	136.496	73.343
02031	- EXCEDENT (rd.29.2+29.4)	6.277.539	
02032	- DEFICIT (rd.29.3+29.4)		126.907.906

Conducatorul institutiei

VIOREL MARIAN DRAGOMIR

Conducatorul compartimentului
financiar-contabil

VASILICA GURGU

SITUATIA FLUXURILOR DE TREZORERIE

31.12.2019

pag: 1 - lei -


COD	DENUMIRE INDICATORI	Total	Casa ct. 5310101	Buget de stat ct. 5200100/7700000	Buget local ct. 5210100/7700000	Buget asigurari sociale de stat ct. 5250101+5250102/7700000	Buget asigurari pentru somaj ct. 5740101+5740102/7700000	Buget Fond national unic de asigurari sociale de sanatate ct. 5710100/7700000	Buget Fond pentru mediu ct. 5750100/7700000	Buget trezoreria statului ct. 5240100/7700000	Buget institutii publice finantate integral din veniturile proprii ct. 5600101/7700000	Buget institutii publice finantate din venituri proprii si subventii ct. 5610101/7700000	Buget activitati finantate din venituri proprii si buget activitati de privatizare ct. 5620101/7700000	Buget imprumuturi interne si externe ct. 5130101+5140101+5160101+5170101/7700000	Buget fonduri externe nerambursabile (sursa D) ct. 5150103/7700000	Alte disponibilitati (ct.5XX)	
03002	1. Incasari	495.484.477	79.903.134		273.500.149												
03003	2. Plati	474.528.954	79.903.134		258.196.836												
03004	3. Numerar net din activitatea operationala (rd.02-rd.03)	20.955.523			15.303.313												12.650.034
03006	1. Incasari	1.090.719			1.090.719												
03007	2. Plati	60.254.576			51.622.314												13.275.192
03008	3. Numerar net din activitatea de investitii (rd.06-07)	-59.163.857			-50.331.595												
03011	2. Plati	5.953.695			5.953.695												
03012	3. Numerar net din activitatea de finantare (rd.10-rd.11)	-5.953.695			-5.953.695												
03013	IV.CRESTEREA (DESCRESTEREA) NETA DE NUMERAR SI ECHIVALENT DE NUMERAR (rd.04+rd.08+rd.12)	-44.162.029			-41.181.977												
03014	V. NUMERAR SI ECHIVALENT DE NUMERAR LA INCEPUTUL ANULUI	73.124.593			56.970.502												
030141	-sume recuperate/primite in excedentul anului precedent	48.984.016			43.200.000												2.390.318
030142	-sume utilizate/transferate din excedentul anului precedent	48.984.016			43.200.000												
03015	VI.NUMERAR SI ECHIVALENT DE NUMERAR LA SFARSITUL PERIOADEI (rd.13+rd.14+rd.14.1-rd.14.2-rd.14.3)	27.967.964			15.788.525												1.765.160

Conducatorul institutiei

VIOREL MARIAN DRAGOMIR

Conducatorul compartimentului financiar-contabil

VASILICA GURGU




SITUATIA FLUXURILOR DE TREZORERIE

31.12.2019


pag.: 1 - lei -

COD	DENUMIRE INDICATORI	Total	Casa in valuta	Alte disponibilitati
04002	1. Incasari	17.175.097		17.175.097
04003	2. Plati	16.968.488		16.968.488
04004	3. Numerar net din activitatea operationala (rd.02-rd.03)	206.609		206.609
04013	IV CRESTEREA (DESCRESTEREA) NETA DE NUMERAR SI ECHIVALENT DE NUMERAR (rd.04+rd.08+rd.12)	206.609		206.609
04014	V NUMERAR SI ECHIVALENT DE NUMERAR LA INCEPUTUL PERIOADEI	1.288.815		1.288.815
04017	VI NUMERAR SI ECHIVALENT DE NUMERAR LA FINELE PERIOADEI (rd.13+14+15-16)	1.495.424		1.495.424


 Conducatorul institutiei

VIOREL MARIAN DRAGOMIR

Conducatorul compartimentului financiar- contabil

VASILICA GURGU


DISPONIBIL DIN MIJLOACE CU DESTINATIE SPECIALA

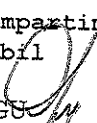
31.12.2019

- lei -

DENUMRE INDICATORI	COD	DISPONIBIL LA INCEPUTUL ANULUI	INCASARI	PLATI	DISPONIBIL LA SFARSITUL PERIOADEI
TOTAL (rd.02 la 15)	05001	1.296.276	128.222	898.943	525.555
- Sume primite ca donatii si sponsorizari (ct.5500101,ct.5500102/analitice distincte)	05002	36.995	2.017	694	38.318
- Garantii materiale retinute gestionarilor conform Legii nr.22/1969 (ct.5500101,ct.5500102/analitice distincte)	05003	463.297	126.205	102.265	487.237
- Alte disponibilitati cu destinatie speciala (ct.5500101,ct.5500102/analitice distincte)	05011	795.984		795.984	

Conducatorul institutiei,

 VIOREL MARIAN DRAGOMIR

Conducatorul compartimentului
 financiar-contabil

 VASILICA GURGU

Situatia actiunilor/partilor sociale detinute direct/indirect de catre UAT, la operatorii economici

11-02-2020

Nr. Crt.	Operatorul Economic la care Unitatea administrativ teritoriala este actionar direct sau indirect					Unitatea Administrativ teritoriala este actionara		Valoarea actiunilor/partilor sociale din capitalul social al operatorului economic, detinute de catre unitatea administrativ teritoriala (lei)		Pondere in Capitalul social al operatorului economic
	Cod unic de identificare	Cod CAEN al activitatii principale a operatorului economic	Denumirea operatorului Economic	Tip operator (SRL, SA,ASO, RA, RAS)	Capitalul social al operatorului economic (lei)	Direct	Indirect	Direct	Indirect	
						7	8	9	10	
1	2	3	4	5	6	7	8	9	10	11 = 9 / 6*100 11 = 10 / 6*100
1	10597853	6021	S.C. BRAICAR S.A.	SA	61.099.090,00	Direct		61.099.090,00		100,000
2	3106589	4030	S.C. CET S.A.	SA	4.738.357,00	Direct		3.788.790,00		79,960
3	10625635	9003	S.C. ECO S.A.	SA	10.506.763,00	Direct		10.072.144,00		95,860
4	27338691	6820	S.C.ADM.PIETELOR SI TARGURILOR	SA	11.160.700,00	Direct		11.159.700,00		99,990
5	7179966	4100	SC COMPANIA DE UTILITATI PUBLICE "DUNAREA"	SA	3.538.100,00	Direct		3.072.000,00		86,830
5 Operator(i) economic(i) la care UAT detine actiuni/parti sociale			Total valoare actiuni raportate la data: 31-12-2019:					89.191.724,00		

Conducatorul institutiei,

VIOREL MARIAN DRAGOMIR

Conducatorul compartimentului financiar-contabilitate,

VASILICA GURGU

Nota:

Județul = cel din care face parte unitatea administrativ teritoriala (UAT);

col 7 = UAT este actionar direct la operatorul economic(Op.Ec): situatia in care o UAT detine in nume propriu actiuni sau parti sociale la un Op.Ec

col 8 = UAT este actionar INDIRECT la Op.Ec: situatia in care un Op.Ec, la care o UAT detine in nume propriu, integral sau majoritar, actiuni sau parti sociale, este actionar sau detine parti sociale la un alt Op.Ec;

In municipiul Bucuresti, autoritatile administratiei publice locale de la nivelul sectoarelor raporteaza operatorii economici la care administreaza/controlaza actiuni sau parti sociale, potrivit hotararilor Consiliului General al Municipiului Bucuresti;

col 4 = Operator economic: societate comerciala la care o UAT detine actiuni sau parti sociale; regii autonome in subordinea autoritatilor administratiei publice locale (RAS).

Situatia modificarilor in structura
activelor nete/capitalurilor


31.12.2019

Anexa 34

pag: 1 -lei-

Denumirea elementului de capital	Cod	Sold la inceputul anului	Cresteri	Reduceri	Sold la sfarsitul anului
A	B	1	2	3	4
Fondul bunurilor care alcatuiesc domeniul public al statului (ct.1010000)	25002	19.479.385			19.479.385
Fondul bunurilor care alcatuiesc domeniul privat al statului (ct.1020101)	25003	68.625.260		3.094.507	65.530.753
Fondul bunurilor care alcatuiesc domeniul public al unitatilor administrativ-teritoriale (ct.1030000)	25004	1.985.582.316	485.608.102	62.990.297	2.408.200.121
Fondul bunurilor care alcatuiesc domeniul privat al unitatilor administrativ-teritoriale (ct.1040101)	25005	281.281.129	77.102.613	47.337	358.336.405
Fondul bunurilor care alcatuiesc proprietatea privata a institutiei publice din administratia locala(ct.1040102)	250051		513.820	153.571	360.249
Rezerve din reevaluare (ct.1050100,1050200,1050300,1050400,1050500)	25006	4.212.238	212.521.541	211.287.187	5.446.592
Rezultatul reportat (ct.1170000 - sold creditor)	25017	557.544.412	209.647.279	195.629.944	571.561.747
Rezultatul patrimonial al exercitiului (ct.1210000 - sold debitor)	25020	146.393.799	642.550.231	662.036.124	126.907.906
Total capitaluri proprii(rd.01 la 17 - rd.18+rd.19-rd.20)	25021	2.770.330.941			3.302.007.346

Conducatorul institutiei,



 VIOREL MARIAN DRAGOMIR
Conducatorul Compartimentului
financiar-contabil

 VASILICA GURGU


SITUAȚIA ACTIVELOR FIXE AMORTIZABILE
31.12.2019

Anexa 35a
- lei -

DENUMIREA ACTIVELOR FIXE	Cod	Existent la 31.12.2019		SOLD LA INCEPUTUL ANULUI	CREȘTERI					
		1	2		TOTAL din care:	diferente din reevaluare	achiziții*)	transferuri/ primite cu titlu gratuit	donatii, sponsorizari	alte cai
A	B	1	2	3	4=5+6+7+8+9	5	6	7	8	9
Concesiuni, brevete, licențe, mărci comerciale, drepturi și active similare (ct.2050000)	003			740.120	20.326					
Alte active fixe necorporale (ct.2080100, 2080200)	004			4.879.468	704.236		9.000			11.326
TOTAL	005			5.619.588	724.562		222.852	4.650		476.734
Constructii (ct.212) din care:	008			31.946.811	2.090.296		231.852	4.650		488.060
-alte active fixe încadrate în grupa construcții (ct.2120901), din care:	016			31.946.811	2.090.296	59.590	1.239.148			791.558
Instalații tehnice, mijloace de transport, animale și plantații (ct.2130100, 2130200, 2130300, 2130400)	017			29.435.042	1.866.633	59.590	1.239.148			791.558
Mobilier, aparatură birotică, echipamente de protecție a valorilor umane și mate- riale și alte active fixe corporale (ct.2140000)	018			7.442.278	689.620	124.008	1.492.475	92.958	3.000	154.192
TOTAL	019			68.824.131	4.646.549	16.814	542.595	3.689	31.396	95.126
TOTAL ACTIVE FIXE	020			74.443.719	5.371.111	200.412	3.274.218	96.647	34.396	1.040.876
						200.412	3.506.070	101.297	34.396	1.528.936

DENUMIREA ACTIVELOR FIXE	Cod	REDUCERI							SOLD LA SFARSITUL ANULUI	Ajustari de valoare (amortizari si ajustari pentru depreciere)				Valoarea contabila neta, din care:				
		TOTAL din care:	Diferente din reevaluare**)	Eliminare amortizare***)	dezmembrari si casari	transferuri/ cu titlu gratuit	vanzari	alte cai		Sold la inceputul anului	Cresteri	Reduceri	Sold la sfarsitul anului	Domeniul privat al statului	Domeniul privat al UAT	Proprietatea privata a institutiilor publice		
																	10=11+12+13+14+15+16	11
Concesiuni, brevete, licente, marci comerciale, drepturi si active similare (ct.2050000)	003	110.545																
Alte active fixe necorporale(ct.2080100,2080200)	004	43.989			1.428			649.907	238.697	107.689	110.545	236.838				391.502	22.561	
TOTAL	005	154.534			1.428			5.539.716	3.748.995	2.865.304	2.609.557	4.004.742				740.054	794.922	
Constructii (ct.212) din care:	008	1.536.278						6.189.619	3.987.692	2.972.990	2.720.102	4.240.580				1.131.566	817.483	
alte active fixe incadrate in grupa constructii (ct.2120901),din care:	016	1.536.278						32.500.629	21.372.931	1.463.420	1.280.432	21.555.919				3.671.682	7.273.226	
Instalatii tehnice, mijloace de transport, animale si plantatii (ct.2130100,2130200, 2130300,2130400)	017	2.698.329			221.429			32.500.828	21.372.931	1.463.420	1.280.432	21.555.919				3.671.682	7.273.226	
Mobilier, aparatura birou, echipamente de protectie a valorilor umane si mate- riale si alte active fixe corporale (ct.2140000)	018	278.060						2.476.900	28.803.346	20.714.260	2.213.838	1.560.756	21.367.342			970.879	6.265.129	
TOTAL	019	4.512.667			210.782			9.062	7.853.838	5.555.425	432.302	265.522	5.722.205			197.623	1.934.010	
TOTAL ACTIVE FIXE	020	4.687.198			432.211			9.062	68.958.013	47.642.616	4.109.560	3.106.710	48.645.466			4.840.184	15.472.363	
					433.639			9.062	4.071.394	51.630.308	7.082.550	5.826.812	52.886.046			5.971.740	16.289.846	

Conducatorul institutiei

 VIOREL MARIAN DRAGOMIR

Conducatorul compartimentului
 financiar- contabil

 VASILICA GURGU

SITUATIA ACTIVELOR FIXE NEAMORTIZABILE
31.12.2019


Anexa 35b
- lei -

DENUMIREA ACTIVELOR FIXE	Cod	Existent la 31.12.2018			SOLD LA INCEPUTUL ANULUI	CRESTERI						
		UM	UM	UM		TOTAL din care:	diferente din reevaluare	achizitii	transferuri/ primite cu titlu gratuit	donatii, sponsorizari	alte cai	
		1	2	3		4	5=6+7+8+9+10	6	7	8	9	10
Active fixe necorporale in curs de executie (ct.2330000)	003											
TOTAL	004				2.976.680	61.880						
ACTIVE FIXE CORPORALE	006				2.976.680	61.880		61.880				
Amenajari la terenuri (ct.2110200)												
Terenuri (ct.2110100)	007				3.272.055							
Constructii (ct.212) din care:	008				578.270.772	64.923.805	56.566.011		260.249		8.097.545	
- drumuri publice, exclusiv poduri, podete, pasarele si viaducte si tunele (ct.2120101)	009				1.535.429.281	509.205.863	135.970.240	330.766.283			42.469.340	
alte active fixe incadrate in grupa constructii (ct.2120901)	016				400.153.527	171.030.259		171.030.259				
Instalatii tehnice, mijloace de transport, animale si plantatii (ct.2130100+2130200+ 2130300+2130400)	017				1.135.275.754	338.175.604	135.970.240	159.736.024			42.469.340	
Mobilier, aparatura birotica, echipamente de protectie a valorilor umane si mate- *** (ct.2140000)	018				235.376.225	33.532.757	23.863.505	3.328.110			6.341.142	
Active fixe corporale in curs de executie (ct.2310000)	019				2.619.757	244.310	227.157				17.153	
TOTAL	021				226.955.741	53.320.740	1.014.446	48.519.373			3.786.921	
TOTAL ACTIVE FIXE	022				2.581.923.831	661.227.475	217.641.359	382.613.766	260.249		60.712.101	
					2.584.900.511	661.289.355	217.641.359	382.675.646	260.249		60.712.101	

DENUMIREA ACTIVELOR FIXE	Cod	REDUCERI					SOLD LA SFARSITUL ANULUI	Valoarea aferenta activelor fixe neamortizabile							
		TOTAL din care:	Reevaluare	dezmembrari	transferuri/	vanzari		alte cai	Fondul activelor fixe necorporale ct.1000000	Domeniul public al statului ct. 1010000	Domeniul privat al statului ct.1020101	Proprietatea privata a institutiei publice ct.1020102	Domeniul public al al U.A.T. ct.1030000	Domeniul privat al al U.A.T. ct.1040101	Proprietatea privata a institutiei publice din administratia locala ct.1040102
A	B														
Active fixe necorporale in curs de executie (ct.2330000)	003														
TOTAL	004	175.351					175.351	2.863.209							
ACTIVE FIXE CORPORALE	006						175.351	2.863.209							
Amenajari la terenuri (ct.2110200)		3.272.055													
Terenuri (ct.2110100)	007	3.068.935						3.068.935							
Constructii (ct.212) din care:	008	102.109.449						102.109.449							
- drumuri publice, exclusiv poduri, podete, pasarele si viaducte si tunele (ct.2120101)	009	41.772.434						41.772.434	529.411.352	3.074.722	65.530.753	1.803.171.557	57.318.722	280.249	
alte active fixe incadrate in grupa constructii (ct.2120901)	016	60.337.015						60.337.015	1.413.114.343	16.404.663	65.530.753	1.273.769.205	57.318.722	100.000	
instalatii tehnice, mijloace de transport, animale si plantatii (ct.2130100+2130200+2130300+2130400)	017	2.517.473						2.517.473	266.391.509			253.286.955	13.104.554		
Mobilier, aparatura birotica, echipamente de protectie a valorilor umane si materiale si alte active fixe corporale (ct.2140000)	018								2.664.067			2.390.299	483.768		
Active fixe corporale in curs de executie (ct.2310000)	019	140.154.153						140.154.153	140.122.328			2.408.200.121	358.336.405	360.249	
TOTAL	021	251.122.065						251.122.065	2.992.029.241	19.479.385	65.530.753	2.408.200.121	358.336.405	360.249	
TOTAL ACTIVE FIXE	022	251.297.416						251.297.416	2.994.882.450	19.479.385	65.530.753	2.408.200.121	358.336.405	360.249	

Conducatorul institutiei

VIOREL MARIAN DRAGOMIR

Conducatorul compartimentului
financiar- contabil

VASILICA GURGU

Situatia platilor efectuate
din fonduri externe nerambursabile (FEN) postaderare (titlul 56 si titlul 58) la data de

31.12.2019

Pag.: 1 - lei -

Denumirea sursei de finantare	Buget de stat (s 01-stat)	Buget local (s 02-local)	Bugetul asigurarilor sociale de stat (s 03-bass)	Bugetul asigurarilor pentru somaj (s 04-somaj)	Bugetul fondului national unic de asigurari sociale de sanatate (s05-sanatate)	Bugetul institutiilor publice si activitatilor finantate integral sau partial din venituri proprii (s10-local)	Bugetul fondurilor externe nerambursabile (s08-stat+asigurari+local)	Bugetul creditelor externe (s06-stat+local)	Bugetul creditelor interne (s07-stat+local)	Bugetul institutiilor publice si activitatilor finantate integral sau partial din venituri proprii (s20-stat+asigurari+autonome)	Bugetul institutiilor publice si activitatilor finantate integral din venituri proprii (s10-stat+autonome)
A	01	02	03	04	05	06	07	08	09	10	11
Total plati (titlul VIII cod56+ titlul X cod58) (rd.2+rd.11)		1.496.812									
Total plati (titlul X cod58)		1.496.812					1.173.416				
Cheltuieli de personal (titlul I)		20.732					1.173.416				
Bunuri si servicii (titlul II)		620.712									
Active nefinanciare (titlul XIII)		855.368					1.173.416				



Conducatorul institutiei

VIOREL MARIAN DRAGOMIR

Conducatorul compartimentului
financiar-contabil



VASILICA GURGU

Situatia platilor efectuate si a sumelor declarate pentru cota-parte aferenta cheltuielilor finantate din FEN postaderare

31.12.2019

Pag: 1 - lei -

Cod indicator	Denumirea programului cu finantare UE	Plati efectuate de la titlul 56 si 58	din care:		Sume in curs de solicitare la rambursare in anul curent	Sume in curs de solicitare la rambursare in anul curent aferente cheltuielilor efectuate in anii anteriori	Sume solicitate la rambursare aferente cheltuielilor efectuate in anul curent	Sume solicitate la rambursare aferente cheltuielilor efectuate in anul curent aflate in curs de autorizare	Sume solicitate la rambursare in anul curent aferente cheltuielilor efectuate in anii anteriori	Sume rambursate aferente cheltuielilor efectuate in anul curent	Sume rambursate in anul curent aferente cheltuielilor efectuate in anii anteriori	Sume neautorizate de autoritatile de management aferente cheltuielilor efectuate in anul curent	Sume neautorizate de autoritatile de management aferente cheltuielilor efectuate in anii anteriori	Prefinantare dedusa din sumele solicitate la rambursare aferente cheltuielilor efectuate in anul curent	Prefinantare dedusa din sumele solicitate la rambursare aferente cheltuielilor efectuate in anii anteriori	Sume rezultate din nereguli aferente cheltuielilor efectuate in anul curent si in anii anteriori	din care: Sume rezultate din nereguli deduse din sumele solicitate la rambursare aferente cheltuielilor efectuate in anul curent
			Plati efectuate pentru cota-parte FEN (alineat02)	Sume in curs de solicitare la rambursare aferente cheltuielilor efectuate in anul curent													
	A	01	02	03	04	05	06	07	08	09	10	11	12	13	14	15	
10032	Programe de Fondul European de Dezvoltare Regionala (FEDR) (5801)	863.132	132.534	1.344													
10033	Programe din Fondul Social European (FSR) (5802)	165.597	128.290			131.190			131.190	372.600							
10036	Programul din Fondul European pentru Pescuit si Afaceri Maritime (FEPM) (5805)	468.083	369.849	329.735		40.127			40.127	7.796							
10040	Total (cod01 la 39.6)	1.496.812	630.663	331.089		299.607			299.607	380.396							

Conducatorul institutiei

VIOREL MARIAN DRAGOMIR

Conducatorul compartimentului
financiar-contabil

VASILICA GURGU

**Situatia activelor si datoriilor institutiilor publice
din administratia locala
31.12.2019**

pag.: 1 - lei -

COD	DENUMIRE INDICATORI	Sold la inceputul anului	Sold la sfarsitul perioadei
18005	Disponibilitati in lei ale institutiilor publice locale si ale institutiilor publice de subordonare locala, la trezorerii (ct.5100000+5120101+5120501+5150101+5150103+5150500+5150600+5160101+5160301+5160302+5170101+5170301+5170302+5210100+5210300+5280000+5290201+5290301+5290400+5290901+5410101+5500101+ 5520000+5550101+5570101+5580101+5580201+5600101+5600300+5610101+5610300+5620101+5620300-7700000), din care:	73.259.388	28.962.564
18008	Total (in baze cash) (rd.04+05)	73.259.388	28.962.564
18010	Total (in baze accrual)(rd.08+09)	73.259.388	28.962.564
18022	Avansuri de trezorerie, acordate in lei (ct.5420100)	300	
18023	Alte valori (ct.5320100+5320200+5320300+5320400+5320500+5320600+5320800)	282.456	463.892
18032	Disponibilitati ale institutiilor publice locale si ale institutiilor de subordonare locala la institutiile de credit rezidente (ct.5110101+5110102+5120102+5120402+5120502+5150102+5150202+5160102+5160202+5170102+5170202+5290202+5290302+5290902+5500102+5550102+5550202+5570202+5580102+5580302+5600102+5600103+5610102+5610103+5620102+5620103), din care:	1.288.815	1.495.424
18034	Fonduri externe nerambursabile postaderare		56.246
18036	Total (in baze cash) (rd.32+35)	1.288.815	1.495.424
18038	Total (in baze accrual) (rd.36+37)	1.288.815	1.495.424
18051	Disponibilitati ale institutiilor publice aflate la alti rezidenti (terti) (ct.4610109+4610209+2670108+2670208)	286	403
18052	Total (in baze cash) (rd.51)	286	403
18131	Actiuni necotate detinute de autoritatile locale la societati nefinanciare (ct.2600200-2960102)(S11)	81.961.244	89.191.724
18134	Total (la valoarea contabila neta (la valoarea de intrare mai putin ajustarile cumulate pentru pierderea de valoare) (rd.131+132+133)	81.961.244	89.191.724
18157	Creante comerciale necurente legale de livrari de bunuri si servicii de catre autoritatile locale sau de institutii subordonate acestora (ct.4110201+4110208+4130200+4610201-4910200-4960200) Total (rd.158+159+160+164) din care:	458.815	354.986
18158	- de la populatie(gospodariile populatiei(S14)	458.815	354.986
18165	Creante comerciale curente legate de livrari de bunuri si servicii de catre autoritatile locale sau de institutii subordonate acestora(ct.2320000+2340000+4090101+4090102+4110101+4110108+4130100+4180000+4610101-4910100-4960100) Total(rd.166+167+168+172)din care de la:	9.371.124	6.560.831
18166	-de la gospodariile populatie (S14)	4.646.317	
18167	-de la societati nefinanciare (S11)	4.034.330	4.081.631
18168	-de la institutiile publice, din care: (rd.169+170+171)	690.477	2.479.200
18170	-Administratia locala (exclusiv fondurile de securitate sociala)(S1313)	60.007	1.746.399
18171	-Fonduri de securitate sociala(S1314)	630.470	732.801
181711	-din care: creantele unitatilor sanitare cu paturi fata de Casele de Sanatate	630.470	732.801
18176	1.Creante ale bugetului local (ct.4640000-4970000). Total (rd.177+178+179+183), din care:	142.368.830	140.278.742
18177	- de la gospodariile populatie (S14)	69.484.132	72.124.020
18178	- de la societati nefinanciare (S11)	72.884.698	68.154.722
18185	Total creante (rd.176+184)	142.368.830	140.278.742
18191	Sume de primit de la Autoritatea de Certificare / Autoritatile de Management / Agentiile de Plati - FONDURI EXTERNE NERAMBURSABILE POSTADERARE (ct.4580301)		680
18192	Sume de primit de la Autoritatea de Certificare / Autoritatile de Management /		

COD	DENUMIRE INDICATORI	Sold la inceputul anului	Sold la sfarsitul perioadei
18203	Agentiile de Plati - FONDURI DE LA BUGET (ct.4580302) 1.Sume datorate tertilor reprezentand garantii si cautiuni aflate in conturile institutiilor publice (ct.4280101+4280201+4620101+4620109).Total (rd.204+205+206), din care:		104
18204	- salariatilor (gospodariile populatiei)(S143)	2.985.182	2.065.252
18205	- societati nefinanciare (S11)	463.297	495.866
18312	Datorii comerciale necurente legale de livrari de bunuri si servicii (ct.4010200+4030200+4040200+4050200+4620201). Total (rd.313+314+318+319), din care catre:	2.521.885	1.569.386
18313	- Societati nefinanciare(S11)	224.025	5.222.946
18320	Datorii comerciale curente legate de livrari de bunuri si servicii (ct.4010100+4030100+ 4040100+4050100+4080000+4190000+4620101). Total (rd.321+322+326+327) din care catre:	224.025	5.222.946
18321	-Societati nefinanciare (S11)	10.903.019	10.452.711
18331	Datoriile institutiilor publice din administratia locala catre bugete (ct.4310100+4310200+4310300+4310400+4310500+4310600+4310700+4370100+4370200+4370300+4420300+4420801+4440000+4460100+4460200+4480100)	10.903.019	10.452.711
18332	Salariile angajatilor (ct.4210000+4230000+4260000+4270100+4270300+4280101)	25.627.815	29.184.325
18333	Alte drepturi cuvenite altor categorii de persoane (ct.4260000+4270200+4270300+4290000+4380000)	13.391.611	7.419.124
18335	Total (rd.331+332+333+334)	165.392	95.534
183421	Provizioane necurente (ct.1510201+1510202+1510203+1510204+1510208), din care:	39.184.818	36.698.983
183423	Provizioane necurente reprezentand drepturi de natura salariala stabilite in favoarea personalului din sectorul bugetar prin titluri devenite executorii (din soldul ct.1510203)	13.609.839	998.366
18343	Provizioane curente (ct.1510101+1510102+1510103+1510104+1510108), din care:	7.818.675	148.891
183432	Provizioane curente reprezentand drepturi de natura salariala stabilite in favoarea personalului din sectorul bugetar prin titluri devenite executorii (din soldul ct.1510103)	175.779	175.779

Conducatorul institutiei

VIOREL MARIAN DRAGOMIR

Conducatorul compartimentului
financiar- contabil

VASILICA GURGU

**VENITURILE SI CHELTUIELILE BUGETELOR
LOCALE PE UNITATI ADMINISTRATIV TERITORIALE**

31.12.2019

- lei -

Denumire Indicatori	Cod Indicator	Nr. rand	Prevederi Anuale	Realizat
A	B	C	1	2
III.MUNICIPII	000102	24057		
VENITURI TOTAL			553.938.740	274.590.868
Venituri proprii	4990	24058	239.372.760	212.739.066
1.Venituri curente, din care:	000202	24059	283.686.420	257.089.761
a) Cote si sume defalcate din impozitul pe venit	0402	24060		
-cote defalcate din impozitul pe venit	040201	24061	120.059.580	103.091.892
b) Sume defalcate din taxa pe valoarea adaugata	1102	24063		
-sume defalcate din taxa pe valoarea adaugata pentru finantarea cheltuielilor descentralizate la nivelul comunelor, oraselor,municipiilor si sectoarelor Municipiului Bucuresti	110202	24065	117.125.580	100.752.245
-sume defalcate din taxa pe valoarea adaugata pentru echilibrarea bugetelor locale			45.376.000	45.371.414
-Sume defalcate din taxa pe valoarea adaugata pentru finantarea invatamantului particular sau profesional acreditat	110206	24068		
c) Transferuri voluntare, altele decat subventiile -donatii si sponsorizari	3702	24070	14.537.000	14.537.000
2. Venituri din capital	390002	24073	29.146.000	29.146.000
4. Subventii de la alte nivele ale administratiei publice	110209	240691		
-subventii de la bugetul de stat			1.693.000	1.688.414
-subventii de la alte administratii	370201	24071	70.000	70.000
Sume primite de la UE/alti donatori in contul platilor efectuate si prefinantari aferente cadrului financiar 2014-2020	4802	240802	70.000	70.000
CHELTUIELI TOTAL	390002	24073	1.132.340	1.090.719
Deficit	420002	24078		
CORELATII				
VENITURI TOTAL			77.681.980	15.730.385
Venituri proprii			75.981.980	14.422.710
1.Venituri curente, din care:			1.700.000	1.307.675
a) Cote si sume defalcate din impozitul pe venit				
-cote defalcate din impozitul pe venit				
b) Sume defalcate din taxa pe valoarea adaugata				
-sume defalcate din taxa pe valoarea adaugata pentru finantarea cheltuielilor descentralizate la nivelul comunelor,				
			191.438.000	680.003
VENITURI TOTAL	5002	24081	609.938.740	315.772.845
Deficit	9902	24083	-56.000.000	-41.181.977
CORELATII	000102	24112		
VENITURI TOTAL			553.938.740	274.590.868
Venituri proprii	4990	24113	239.372.760	212.739.066
1.Venituri curente, din care:	000202	24114	283.686.420	257.089.761
a) Cote si sume defalcate din impozitul pe venit	0402	24115		
-cote defalcate din impozitul pe venit	040201	24116	120.059.580	103.091.892
b) Sume defalcate din taxa pe valoarea adaugata	1102	24118		
-sume defalcate din taxa pe valoarea adaugata pentru finantarea cheltuielilor descentralizate la nivelul comunelor,	110202	24120	117.125.580	100.752.245
			45.376.000	45.371.414

**VENITURILE SI CHELTUIELILE BUGETELOR
LOCALE PE UNITATI ADMINISTRATIV TERITORIALE**

31.12.2019

- lei -

Denumire Indicatori	Cod Indicator	Nr. rand	Prevederi Anuale	Realizat
A	B	C	1	2
oraselor,municipiilor si sectoarelor				
Municipiului Bucuresti			14.537.000	14.537.000
-sume defalcate din taxa pe valoarea adaugata pentru echilibrarea bugetelor locale	110206	24123		
			29.146.000	29.146.000
-Sume defalcate din taxa pe valoarea adaugata pentru finantarea invatamantului particular sau confesional acreditat	110209	241241		
			1.693.000	1.688.414
c) Transferuri voluntare, altele decat subventiile	3702	24125	70.000	70.000
-donatii si sponsorizari	370201	24126	70.000	70.000
2. Venituri din capital	390002	24128	1.132.340	1.090.719
4. Subventii de la alte nivele ale administratiei publice	420002	24133		
			77.681.980	15.730.385
-subventii de la bugetul de stat	4202	24134	75.981.980	14.422.710
-subventii de la alte administratii	4302	24135	1.700.000	1.307.675
Sume primite de la UE/alti donatori in contul platilor efectuate si prefinantari aferente cadrului financiar 2014-2020	4802	241352		
			191.438.000	680.003
CHELTUIELI TOTAL	5002	24136	609.938.740	315.772.845
Deficit	9902	24138	-56.000.000	-41.181.977

Conducatorul institutiei

VIOREL MARIAN DRAGOMIR

Conducatorul compartimentului
financiar-contabil

VASILICA GURGU

Capi- tol	Sub- capi- tol	Pa- ra- graf	Gru- pa/ Titlu	Ar- ti- col	Ali- ne- at	Denumire indicator	Prevederi bugetare initiale	Prevederi bugetare definitive	Drepturi constatate			Incasari realizate	Stingeri pe alte cai decat incasari	Drepturi constatate de incasat
									Total, din care:	din anii precedenti	din anul curent			
A						B	1	2	3=4+5	4	5	6	7	8=3-6-7
0702	01	01				fizice	15.500.000	12.800.000	17.000.261	4.568.206	12.432.055	12.688.914		4.311.347
		02				Impozit si taxa pe cladiri de la persoane juridice	16.670.000	16.430.000	62.657.034	51.985.589	10.671.445	16.266.715		46.390.319
	02					Impozit si taxa pe teren	8.720.000	7.065.500	15.444.631	7.401.209	8.043.422	6.989.874		8.454.757
		01				Impozit pe terenuri de la persoane fizice	5.500.000	4.200.000	6.975.895	2.630.970	4.344.925	4.126.195		2.849.700
		02				Impozit si taxa pe teren de la persoane juridice	3.190.000	2.850.000	8.448.469	4.767.969	3.680.500	2.848.546		5.599.923
		03				Impozitul pe terenul extravilan	30.000	15.500	20.267	2.270	17.997	15.133		5.134
	03					Taxe judiciare de timbru si alte taxe de timbru	3.000.000	2.806.120	3.283.137	461.244	2.821.893	2.793.268		489.869
		50				Alte impozite si taxe pe proprietate			8.148	8.148			8.148	
1000	02					A4 IMPOZITE SI TAXE PE BUNURI SI SERVICII	37.786.000	62.263.000	83.665.328	20.003.608	63.661.720	62.269.317		21.396.011
1102						SUME DEFALCATE DIN TVA	20.444.000	45.376.000	45.371.414		45.371.414	45.371.414		
		02				Sume defalcate din taxa pe valoarea adaugata pentru finantarea cheltui- lilor descentralizate la nivelul comunelor, oraselor, municipiilor, sectoarelor si Municipiului Bucuresti	14.537.000	14.537.000	14.537.000		14.537.000	14.537.000		
		06				Sume defalcate din taxa pe valoarea adaugata pentru echilibrarea bugetelor locale	4.705.000	29.146.000	29.146.000		29.146.000	29.146.000		
		09				Sume defalcate din taxa pe valoarea adaugata pentru finantarea invatamantului particular sau confesional acreditat	1.202.000	1.693.000	1.688.414		1.688.414	1.688.414		


Capi- tol	Sub- capi- tol	Pa- ra- graf	Gru- pa/ Titlu	Ar- ti- col	Ali- ne- at	Denumire indicator	Prevederi bugetare initiale	Prevederi bugetare definitive	Drepturi constatate			Incasari realizate	Stingeri pe alte cai decat incasari	Drepturi constatate de incasat
									Total, din care:	din anii precedenti	din anul curent			
A						B	1	2	3=4+5	4	5	6	7	8=3-6-7
3002	01					autonome	3.600.000	245.000	244.979		244.979	244.979		
	05					Venituri din concesiuni si inchirieri	7.000.000	7.133.000	20.725.090	12.613.324	8.111.766	7.287.037		13.438.053
	30					Alte venituri din concesiuni si inchirieri de catre institutiile publice	7.000.000	7.133.000	20.725.090	12.613.324	8.111.766	7.287.037		13.438.053
	08					Venituri din dividende		4.219.000	4.218.536		4.218.536	4.218.536		
	03					Dividende de la societatile si companiile nationale si societatile eu capital majoritar de stat		4.219.000	4.218.536		4.218.536	4.218.536		
3300	02					C2. VANZARI DE BUNURI SI SERVICII	47.882.220	49.617.220	85.749.223	43.905.207	41.844.016	40.189.704		45.559.519
3302						VENITURI DIN PRESTARI DE SERVICII SI ALTE ACTIVITATI	11.834.000	11.834.000	10.712.100	2.723	10.709.377	10.709.235		2.865
	08					Venituri din prestari de servicii	7.235.000	7.235.000	6.417.856		6.417.856	6.417.856		
	10					Contributia parintilor sau sustinatorilor legali pentru intretinerea copiilor in crese	188.000	188.000	162.432		162.432	162.432		
	12					Contributia persoanelor beneficiare ale cantinelor de ajutor social	6.000	6.000	4.583		4.583	4.583		
	13					Contributia de iutretinere a persoanelor asistate	4.355.000	4.355.000	4.106.142		4.106.142	4.106.142		
	28					Venituri din recuperarea cheltuielilor de judecata, imputatii si despagubiri	50.000	50.000	21.087	2.723	18.364	18.222		2.865
3402						VENITURI DIN TAXE ADMINISTRATIVE, ELIBERARI PERMISE	201.000	210.000	216.023		216.023	216.023		
	02					Taxe extrajudiciare de timbru	200.000	209.000	216.023		216.023	216.023		
	50					Alte venituri din taxe administrative, eliberari permise	1.000	1.000						

Capi- tol	Sub- capi- tol	Pa- ra- graf	Gru- pa / Titlu	Ar- ti- col	Ali- ne- at	Denumire indicator	Prevederi bugetare initiale	Prevederi bugetare definitive	Drepturi constatate			Incasari realizate	Stingeri pe alte cai decat incasari	Drepturi constatate de incasat
									Total, din care:	din anii precedenti	din anul curent			
A						B	1	2	3=4+5	4	5	6	7	8=3-6-7
3502						AMENZI, PENALITATI SI CONFISCARI	7.604.000	9.502.000	51.367.082	39.995.380	11.371.702	9.934.569		41.432.513
	01					Venituri din amenzi si alte sanctiuni aplicate potrivit dispozitiilor legale	7.200.000	9.032.000	47.232.620	36.646.604	10.586.016	9.452.069		37.780.551
		02				Venituri din amenzi si alte sanctiuni aplicate de catre alte institutii de specialitate	7.200.000	9.032.000	47.232.620	36.646.604	10.586.016	9.452.069		37.780.551
				02		Penalitati pentru nedepunere sau depunere cu intarziere declaratiei de impozite si taxe	4.000	4.000	4.165	2.190	1.975	3.205		960
				50		Alte amenzi, penalitati si confiscari	400.000	466.000	4.130.297	3.346.586	783.711	479.295		3.651.002
3602						DIVERSE VENITURI	27.873.220	28.001.220	23.384.018	3.907.104	19.476.914	19.259.877		4.124.141
		01				Venituri din aplicarea prescriptiei extinctive			24		24	24		
				01		Venituri din aplicarea prescriptiei extinctive			24		24	24		
				05		Varsaminte din veniturile si/sau disponibilitatile institutiilor publice	9.373.220	9.373.220	342.830		342.830	342.830		
				06		Taxe speciale	17.800.000	17.800.000	21.736.136	3.370.710	18.365.426	18.052.658		3.683.478
				50		Alte venituri	700.000	828.000	1.305.028	536.394	768.634	864.365		440.663
3702						TRANSFERURI VOLUNTARE, ALTELE DECAT SUBVENTIILE	370.000	70.000	70.000		70.000	70.000		
				01		Donatii si sponsorizari	70.000	70.000	70.000		70.000	70.000		
				03		Varsaminte din sectiunea de functionare pentru finantarea sectiunii de dezvoltare a bugetului local(cu semnul minus)	-13.181.990	-11.724.810	-1.000.000		-1.000.000	-1.000.000		
				04		Varsaminte din sectiunea de functionare	13.181.990	11.724.810	1.000.000		1.000.000	1.000.000		

Capi- tol	Sub- capi- tol	Pa- ra- graf	Gru- pa/ Titlu	Ar- ti- col	Ali- ne- at	Denumire indicator	Prevederi bugetare initiale	Prevederi bugetare definitive	Drepturi constatate			Incasari realizate	Stingeri pe alte cai decat incasari	Drepturi constatate de incasat
									Total, din care:	din anii precedenti	din anul curent			
A						B	1	2	3=4+5	4	5	6	7	8=3-6-7
3702	50					Alte transferuri voluntare	300.000							
3900	02					II. VENITURI DIN CAPITAL	809.160	1.132.340	4.676.461	3.392.667	1.283.794	1.090.719		3.585.742
3902						VENITURI DIN VALORIFICAREA UNOR BUNURI	809.160	1.132.340	4.676.461	3.392.667	1.283.794	1.090.719		3.585.742
	01					Venituri din valorificarea unor bunuri ale institutiilor publice	282.000	282.000	170.153		170.153	170.153		
	03					Venituri din vanzarea locuintelor construite din fondurile statului	405.000	422.000	3.132.467	2.119.829	1.012.638	448.573		2.683.894
	07					Venituri din vanzarea unor bunuri aparținind domeniului privat al statului sau al unitatilor administrativ- teritoriale	122.160	428.340	1.373.841	1.272.838	101.003	471.993		901.848
4100	02					IV. SUBVENTII	84.779.530	77.681.980	15.730.385		15.730.385	15.730.385		
4200						SUBVENTII DE LA ALTE NIVELE ALE ADMINISTRATIEI PUBLICE	84.779.530	77.681.980	15.730.385		15.730.385	15.730.385		
4202						SUBVENTII DE LA BUGETUL DE STAT	84.779.530	75.981.980	14.422.710		14.422.710	14.422.710		
	18					Subventii din veniturile proprii ale Ministerului Sanatatii catre bugetele locale pentru finantarea investitiilor in sanatate	9.306.000							
	02					Subventii din veniturile proprii ale Ministerului Sanatatii catre bugetele locale pentru finantarea reparatiilor capitale in sanatate	9.306.000							
	34					Subventii pentru acordarea ajutorului pentru incalzirea locuintei cu lemne, carbuni, combustibili petrolieri	18.000	18.000	9.584		9.584	9.584		

Capi- tol	Sub- capi- tol	Pa- ra- graf	Gru- pa/ Titlu	Ar- ti- col	Ali- ne- at	Denumire indicator	Prevederi bugetare initiale	Prevederi bugetare definitive	Drepturi constatate			Incasari realizate	Stingeri pe alte cai decat incasari	Drepturi constatate de incasat
									Total, din care:	din anii precedenti	din anul curent			
A						B	1	2	3=4+5	4	5	6	7	8=3-6-7
4802	05	01				in anul curent	8.050.040	8.050.040	40.127		40.127	40.127		

Conducătorul institutiei,



VIOREL MARIAN DRAGOMIR


Conducătorul compartimentului
financiar contabil

VASILICA GURGU

CONTUL DE EXECUTIE AL FONDURILOR EXTERNE NERAMBURSABILE-VENITURI
31.12.2019

Pag. 1 -lei-

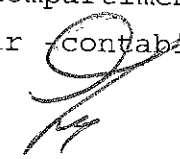
Capi- tol	Sub- capi- tol	Pa- ra- gra-	Gru- pa/ Titlu	Ar- ti- col	Ali- ne- at	Denumire indicator	Prevederi bugetare initiale	Prevederi bugetare definitive	Drepturi constatate			Incasari realizate	Stingeri pe alte cai decat incasari	Drepturi constatate de incasat
									Total, din care:	din anii precedenti	din anul curent			
A						B	1	2	3=4+5	4	5	6	7	8=3-6-7
0001	08					TOTAL VENITURI-NERAMBURSABILE		2.691.410	1.364.222		1.364.222	1.364.222		
4808						SUME PRIMITE DE LA UE/ALTI DONATORI IN CONTUL PLATILOR EFECTUATE SI AFERENTE CADRULUI FINANCIAR 2014-2020		2.691.410	1.364.222		1.364.222	1.364.222		
	15					Alte programe comunitare finantate in perioada 2014-2020 (APC)		2.691.410	1.364.222		1.364.222	1.364.222		
	03					Prefinantare		2.691.410	1.364.222		1.364.222	1.364.222		



Conducatorul institutiei,

VIOREL MARIAN DRAGOMIR

Conducatorul Compartimentului
financiar contabil



VASILICA GURGU

Capi- tol	Sub- capi- tol	Pa- ra- graf	Gru- pa / Titlu	Ar- ti- col	Ali- ne- at	Denumire indicator	Prevederi bugetare initiale	Prevederi bugetare definitive	Drepturi constatate			Incasari realizate	Stingeri pe alte cai decat incasari	Drepturi constatate de incasat
									Total, din care:	din anii precedenti	din anul curent			
A						B	1	2	3=4+5	4	5	6	7	8=3-6-7
3310	21					casele de asigurari sociale de sanatate	17.553.010	17.207.010	17.259.977	630.470	16.629.507	16.527.176		732.801
	30					Venituri din contractele incheiate cu directiile de sanatate publica din sume alocate de la bugetul de stat	1.818.000	1.357.000	1.342.103		1.342.103	1.342.103		
	31					Venituri din contractele incheiate cu directiile de sanatate publica din sume alocate din venituri proprii ale Ministerului Sanatatii	10.000							
	50					Alte venituri din prestari de servicii si alte activitati	11.201.950	12.156.950	5.752.262	1.464.879	4.287.383	3.693.069		2.059.193
3410						VENITURI DIN TAXE ADMINISTRATIVE, ELIBERARI PERMISE	530.000	530.000	842.485	312.733	529.752	542.900		299.585
	50					Alte venituri din taxe administrative, eliberari permise	530.000	530.000	842.485	312.733	529.752	542.900		299.585
3510						AMENZI, PENALITATI SI CONFISCARI	140.000	140.000	4.522.042	4.232.575	289.467	75.259		4.446.783
	50					Alte amenzi, penalitati si confiscari	140.000	140.000	4.522.042	4.232.575	289.467	75.259		4.446.783
3610						DIVERSE VENITURI	254.000	275.000	203.147	11.210	191.937	192.286		10.861
	50					Alte venituri	254.000	275.000	203.147	11.210	191.937	192.286		10.861
3710						TRANSFERURI VOLUNTARE, ALTELE DECAT SUBVENTILE	975.000	999.870	696.921		696.921	696.921		
	01					Donatii si sponsorizari	25.000	49.870	49.865		49.865	49.865		
	03					Varsaminte din sectiunea de functionare pentru finantarea sectiunii de dezvoltare a bugetului local	-738.580	-1.163.580	-979.948		-979.948	-979.948		
	04					Varsaminte din sectiunea de functionare	738.580	1.163.580	979.948		979.948	979.948		
	50					Alte transferuri voluntare	950.000	950.000	647.056		647.056	647.056		

Capi- tol	Sub- capi- tol	Pa- ra- graf	Gru- pa / Titlu	Ar- ti- col	Ali- ne- at	Denumire indicator	Prevederi bugetare initiale	Prevederi bugetare definitive	Drepturi constatate			Incasari realizate	Stingeri pe alte cai decat incasari	Drepturi constatate de incasat
									Total, din care:	din anii precedenti	din anul curent			
A						B	1	2	3=4+5	4	5	6	7	8=3-6-7
4100	10					IV. SUBVENTII	99.268.800	90.709.050	84.216.002		84.216.002	84.216.002		
4210						SUBVENTII DE LA BUGETUL DE STAT	70.000	70.000						
	43					Sume primite de institutiile publice si activitatile finantate integral sau parțial din venituri proprii in cadrul programului FEGA implementate de APIA	70.000	70.000						
4310						SUBVENTII DE LA ALTE ADMINISTRATII	99.198.800	90.639.050	84.216.002		84.216.002	84.216.002		
	09					Subventii pentru institutii publice	61.618.700	63.398.950	59.236.205		59.236.205	59.236.205		
	14					Subventii din bugetele locale pentru finantarea cheltuielilor de capital din domeniul sanatatii	1.564.000	530.000	262.079		262.079	262.079		
	16					Sume din bugetul de stat catre bugetele locale pentru finantarea investitiilor in sanatare	9.306.000							
	02					Sume din bugetul de stat catre bugetele locale pentru finantarea reparatiilor capitale in sanatare	9.306.000							
	19					Subventii pentru institutii publice	7.510.100	9.010.100	7.112.077		7.112.077	7.112.077		
	33					Subventii din bugetul Fondului national unic de asigurari sociale de sanatate pentru acoperirea cresterilor salariale	19.200.000	17.700.000	17.605.641		17.605.641	17.605.641		

Conducatorul institutiei
VIOREL MARIAN DRAGOMIR

Conducatorul comp. fin. contabil
VASILICA SURGU

MUNICIPIUL BRAILA

CONTUL DE EXECUTIE AL BUGETULUI LOCAL - CHELTUIELI
31.12.2019

Pag. 1 - lei-

Capi- tol	Sub- capi- tol	Pa- ra- graf	Gru- pa / Titlu	Ar- ti- col	Ali- ne- at	Denumire indicator	Credite de angajament		Credite bugetare		Angajamente bugetare	Angajamente legale	Plati efectuate	Angajamente legale de platit	Cheltuieli efective
							initiale	definitive	initiale	definitive					
A						B	1	2	3	4	5	6	7	8=6-7	9
5002						TOTAL CHELTUIELI	768.680	318.680	590.769.970	609.938.740	318.341.806	318.341.806	315.772.845	2.568.961	400.146.327
5102						AUTORITATI PUBLICE SI ACTIUNI EXTERNE			48.031.400	51.433.000	43.904.760	43.904.760	43.887.375	17.385	37.165.305
	01					Autoritati executive si legislative			48.031.400	51.433.000	43.904.760	43.904.760	43.887.375	17.385	37.165.305
		03				Autoritati executive			48.031.400	51.433.000	43.904.760	43.904.760	43.887.375	17.385	37.165.305
5402						ALTE SERVICII PUBLICE GENERALE			9.186.490	9.061.490	7.864.763	7.864.763	7.864.763		7.906.000
	05					Fond de rezerva bugetara la dispozitia autoritatilor locale			1.000.000	1.000.000					
	07					Fond pentru garantarea imprumuturilor externe, contracte/garantate de administratiile publice locale			4.675.000	4.515.000	4.514.710	4.514.710	4.514.710		4.514.710
	10					Servicii publice comunitare de evidenta a persoanelor			3.361.490	3.146.490	2.955.795	2.955.795	2.955.795		2.996.337
	50					Alte servicii publice generale			150.000	400.000	394.258	394.258	394.258		394.953
5502						TRANZACTII PRIVIND DATORIA PUBLICA SI IMPRUMUTURI			1.683.000	1.439.000	1.438.985	1.438.985	1.438.985		1.438.985
6102						ORDINE PUBLICA SI SIGURANTA NATIONALA			16.859.000	16.889.000	16.085.015	16.085.015	16.085.015		15.984.235
	03					Ordine publica			16.600.000	16.600.000	15.877.022	15.877.022	15.877.022		15.877.022
		04				Politie comunitara			16.600.000	16.600.000	15.877.022	15.877.022	15.877.022		15.877.022
	50					Alte cheltuieli in domeniul ordinii publice si sigurantei nationale			259.000	289.000	207.993	207.993	207.993		107.213
6502						INVATAMANT	768.680	318.680	59.548.920	64.277.850	33.502.321	33.502.321	33.502.321		23.540.123
	03					Invatamant prescolar si primar			5.657.530	7.000.960	6.659.090	6.659.090	6.659.090		5.252.581
		01				Invatamant prescolar			3.207.890	4.255.910	3.974.701	3.974.701	3.974.701		2.742.986
		02				Invatamant primar			2.449.640	2.745.050	2.684.389	2.684.389	2.684.389		2.509.595
		04				Invatamant secundar	768.680	318.680	16.247.470	19.826.370	18.398.315	18.398.315	18.398.315		18.044.601
		01				Invatamant secundar inferior			7.673.440	9.241.700	8.671.651	8.671.651	8.671.651		8.558.790
		02				Invatamant secundar superior	768.680	318.680	8.135.930	10.127.780	9.287.404	9.287.404	9.287.404		9.075.170
		03				Invatamant profesional			438.100	456.890	439.260	439.260	439.260		410.641

Capi- tol	Sub- capi- tol	Pa- ra- graf	Gru- pa / Titlu	Ar- ti- col	Ali- ne- at	Denumire indicator	Credite de angajament		Credite bugetare		Angajamente bugetare	Angajamente legale	Plati efectuate	Augajamente legale de platit	Cheltuieli efective
							initiale	definitive	initiale	definitive					
A						B	1	2	3	4	5	6	7	8=6-7	9
6502	05					Invatamant postliceal			284.620	269.120	268.726	268.726	268.726		188.780
	11					Servicii auxiliare pentru educatie			42.000	42.000	41.989	41.989	41.989		41.989
		03				Internate si cantine pentru elevi			42.000	42.000	41.989	41.989	41.989		41.989
	50					Alte cheltuieli in domeniul invatamantului			37.317.300	37.139.400	8.134.201	8.134.201	8.134.201		12.172
6602						SANATATE			18.455.000	8.115.000	6.956.576	6.956.576	6.956.576		7.227.250
	06					Servicii medicale in unitati sanitare cu paturi			10.870.000	530.000	262.079	262.079	262.079		262.079
		01				Spitale generale			10.870.000	530.000	262.079	262.079	262.079		262.079
	08					Servicii de sanatate publica			7.410.000	7.410.000	6.657.739	6.657.739	6.657.739		6.944.035
	50					Alte cheltuieli in domeniul sanatatii			175.000	175.000	36.758	36.758	36.758		21.136
		50				Alte institutii si actiuni sanitare			175.000	175.000	36.758	36.758	36.758		21.136
6702						CULTURA, RECREERE SI RELIGIE			25.457.700	30.029.900	24.740.573	24.740.573	23.011.606	1.728.967	24.897.790
	03					Servicii culturale			9.957.700	11.237.950	10.117.411	10.117.411	10.117.411		10.143.771
		04				Institutii publice de spectacole si concerte			7.688.000	8.458.250	7.689.821	7.689.821	7.689.821		7.716.181
		06				Case de cultura			2.269.700	2.779.700	2.427.590	2.427.590	2.427.590		2.427.590
	05					Servicii recreative si sportive			9.000.000	11.610.000	10.539.624	10.539.624	8.810.657	1.728.967	10.536.703
		01				Sport			1.200.000	1.200.000	1.198.524	1.198.524	1.198.524		1.200.000
		03				Intretinere gradini publice, parcuri zone verzi, baze sportive si de agrement			7.800.000	10.410.000	9.341.100	9.341.100	7.612.133	1.728.967	9.336.703
		06				Servicii religioase			620.000	620.000	531.811	531.811	531.811		531.811
	50					Alte servicii in domeniile culturii, recreerii si religiei			5.880.000	6.561.950	3.551.727	3.551.727	3.551.727		3.685.505
6802						ASIGURARI SI ASISTENTA SOCIALA			71.128.000	78.298.700	76.913.725	76.913.725	76.494.550	419.175	76.427.905
	04					Asistenta acordata persoanelor in varsta			19.393.000	19.323.000	18.437.432	18.437.432	18.437.432		18.511.981
	05					Asistenta sociala in caz de boli si invaliditati			35.325.000	42.949.400	42.939.179	42.939.179	42.520.004	419.175	43.252.833

Capi- toi	Sub- capi- toi	Pa- ra- graf	Gru- pa / Titlu	Ar- ti- col	Ali- ne- at	Denumire indicator	Credite de angajament		Credite bugetare		Angajamente bugetare	Angajamente legale	Plati efectuate	Angajamente legale de platit	Cheltuieli efective
							initiale	definitive	initiale	definitive					
A						B	1	2	3	4	5	6	7	8=6-7	9
6802	02					Asistenta sociala in caz de invaliditate			35.325.000	42.949.400	42.939.179	42.939.179	42.520.004	419.175	43.252.833
	11					Crese			5.038.000	4.863.000	4.565.182	4.565.182	4.565.182		4.269.755
	15					Prevenirea excluderii sociale			48.000	9.200	780	780	780		25.534
	01					Ajutor social			48.000	9.200	780	780	780		25.534
	50					Alte cheltuieli in domeniul asigurarilor si asistentei sociale			11.324.000	11.154.100	10.971.152	10.971.152	10.971.152		10.367.802
	50					Alte cheltuieli in domeniul asistentei sociale			11.324.000	11.154.100	10.971.152	10.971.152	10.971.152		10.367.802
7002						LOCUINTE, SERVICII SI DEZVOLTARE PUBLICA			41.106.130	43.586.300	25.935.421	25.935.421	25.531.987	403.434	16.622.700
	06					Iluminat public si electrificari			11.500.000	13.600.000	12.302.080	12.302.080	11.898.646	403.434	3.719.103
	50					Alte servicii in domeniile locuintelor, serviciilor si dezvoltarii comunale			29.606.130	29.986.300	13.633.341	13.633.341	13.633.341		12.903.597
7402						PROTECTIA MEDIULUI			33.037.380	33.512.280	31.513.873	31.513.873	31.513.873		31.451.993
	05					Salubritate si gestiunea deseurilor			31.772.380	32.327.280	30.386.298	30.386.298	30.386.298		30.386.298
	01					Salubritate			31.385.500	31.834.300	30.134.399	30.134.399	30.134.399		30.134.399
	02					Colectarea, tratarea si distrugerea deseurilor			386.880	492.980	251.899	251.899	251.899		251.899
	50					Alte servicii in domeniul protectiei mediului			1.265.000	1.185.000	1.127.575	1.127.575	1.127.575		1.065.695
8002						ACTIUNI GENERALE ECONOMICE, SI DE MUNCA			700.000	700.000	377.685	377.685	377.685		336.422
	01					Actiuni generale economice si comerciale			700.000	700.000	377.685	377.685	377.685		336.422
	30					Alte cheltuieli pentru actiuni generale economice si comerciale			700.000	700.000	377.685	377.685	377.685		336.422
8402						TRANSPORTURI			256.720.720	263.674.990	48.640.026	48.640.026	48.640.026		156.681.923
	03					Transport rutier			250.947.120	257.607.570	43.263.499	43.263.499	43.263.499		151.305.396
	02					Transport in comun			136.274.680	139.811.460	14.676.839	14.676.839	14.676.839		14.676.839
	03					Strazi			114.672.440	117.796.110	28.586.660	28.586.660	28.586.660		136.628.557

Capi- tol	Sub- capi- tol	Pa- ra- graf	Gru- pa / Titlu	Ar- ti- col	Ali- ne- at	Denumire indicator	Credite de angajament		Credite bugetare		Angajamente bugetare	Angajamente legale	Plati efectuate	Angajamente legale de platit	Cheltuieli efective
							initiale	definitive	initiale	definitive					
A						B	1	2	3	4	5	6	7	8=6-7	9
8402	50					Alte cheltuieli in domeniul transporturilor			5.773.600	6.067.420	5.376.527	5.376.527	5.376.527		5.376.527
8702						ALTE ACTIUNI ECONOMICE			8.856.230	8.921.230	468.083	468.083	468.083		465.696
	04					Turism			8.856.230	8.921.230	468.083	468.083	468.083		465.696

TOTAL JUDET

 DETALIEREA CHELTUIELILOR
 - buget local -
 31.12.2019

Pag. 5 - lei-

Capi- tol	Sub- capi- tol	Pa- ra- graf	Gru- pa / Titlu	Ar- ti- col	Ali- ne- at	Denumire indicator	Credite de angajament		Credite bugetare		Angajamente bugetare	Angajamente legale	Plati efectuate	Angajamente legale de platit	Cheltuieli efective
							initiale	definitive	initiale	definitive					
A						B	1	2	3	4	5	6	7	8=6-7	9
5002						TOTAL CHELTUIELI	768.680	318.680	590.769.970	609.938.740	318.341.806	318.341.806	315.772.845	2.568.961	400.146.327
5102						AUTORITATI PUBLICE SI ACTIUNI EXTERNE			48.031.400	51.433.000	43.904.760	43.904.760	43.887.375	17.385	37.165.305
		01				CHELTUIELI CURENTE			38.815.940	42.199.140	36.580.960	36.580.960	36.563.575	17.385	36.343.427
		10				TITLUL I CHELTUIELI DE PERSONAL			28.600.000	26.729.200	26.585.348	26.585.348	26.585.348		26.493.098
		10	01			Cheltuieli salariale in bani			27.620.000	25.824.200	25.689.634	25.689.634	25.689.634		25.596.531
		10	01	01		Salarii de baza			23.270.000	21.954.200	21.946.878	21.946.878	21.946.878		22.116.158
		10	01	12		Indemnizatii platite unor persoane din afara unitatii			540.000	475.000	471.164	471.164	471.164		483.251
		10	01	13		Drepturi de delegare			10.000	10.000	4.571	4.571	4.571		4.571
		10	01	17		Indemnizatii de hrana			1.000.000	755.000	750.119	750.119	750.119		601.780
		10	01	30		Alte drepturi salariale in bani			2.800.000	2.630.000	2.516.902	2.516.902	2.516.902		2.390.771
		10	02			Cheltuieli salariale in natura			380.000	325.000	320.750	320.750	320.750		320.750
		10	02	06		Vouchere de vacanta			380.000	325.000	320.750	320.750	320.750		320.750
		10	03			Contributii			600.000	580.000	574.964	574.964	574.964		575.817
		10	03	07		Contributia asiguratorie pentru munca			600.000	580.000	574.964	574.964	574.964		575.817
		20				TITLUL II BUNURI SI SERVICII			9.908.390	10.985.390	9.513.146	9.513.146	9.495.761	17.385	9.352.272
		20	01			Bunuri si servicii			2.077.000	2.678.500	2.094.777	2.094.777	2.080.997	13.780	1.939.954
		20	01	01		Furnituri de birou			200.000	220.000	152.597	152.597	152.597		149.486
		20	01	02		Materiale pentru curatenie			15.000	15.000	5.926	5.926	5.926		7.204
		20	01	03		Incalzit, iluminat si forta motrica			300.000	370.000	342.473	342.473	342.473		342.473
		20	01	04		Apa, canal si salubritate			50.000	60.000	57.917	57.917	57.917		57.917
		20	01	05		Carburanti si lubrifianti			70.000	70.000	65.587	65.587	65.587		69.736
		20	01	06		Piese de schimb			30.000	30.000	21.182	21.182	21.182		21.182
		20	01	07		Transport			12.000	13.500	13.310	13.310	13.310		13.310
		20	01	08		Posta, telecomunicatii, radio, tv, internet			550.000	650.000	646.981	646.981	640.341	6.640	595.720
		20	01	09		Materiale si prestari de servicii cu caracter functional			350.000	350.000	302.523	302.523	302.523		207.741

Capi- tol	Sub- capi- tol	Pa- ra- graf	Gru- pa / Titlu	Ar- ti- col	Ali- ne- at	Denumire indicator	Credite de angajament		Credite bugetare		Angajamente bugetare	Angajamente legale	Plati efectuate	Angajamente legale de platit	Cheltuieli efective
							initiale	definitive	initiale	definitive					
A						B	1	2	3	4	5	6	7	8=6-7	9
			20	01	30	Alte bunuri si servicii pentru intretinere si functionare			500.000	900.000	486.281	486.281	479.141	7.140	475.185
			20	02		Reparatii curente			200.000	40.000	4.947	4.947	4.947		4.947
			20	05		Bunuri de natura obiectelor de inventar			100.000	150.000	94.705	94.705	94.705		94.501
			20	05	30	Alte obiecte de inventar			100.000	150.000	94.705	94.705	94.705		94.501
			20	06		Deplasari, detasari, transferari			40.000	30.000	11.253	11.253	11.253		11.253
			20	06	01	Deplasari interne, detasari, transferari			20.000	15.000	8.817	8.817	8.817		8.817
			20	06	02	Deplasari in strainatate			20.000	15.000	2.436	2.436	2.436		2.436
			20	11		Carti, publicatii si materiale documentare			50.000	30.000	28.078	28.078	28.078		28.079
			20	12		Consultanta si expertiza			50.000	90.000	88.649	88.649	88.649		88.649
			20	13		Pregatire profesionala			20.000	10.000					
			20	19		Contributii ale administratiei publice locale la realizarea unor lucrari si servicii de interes public local, in baza unor conventii sau contracte de asociere			600.000	575.000	569.902	569.902	569.902		569.902
			20	25		Cheltuieli judiciare si extrajudiciare derivate din actiuni in reprezentarea intereselor statului, potrivit dispozitiilor legale			3.000.000	2.590.000	2.524.876	2.524.876	2.524.876		2.524.876
			20	30		Alte cheltuieli			3.771.390	4.791.890	4.095.959	4.095.959	4.092.354	3.605	4.090.111
			20	30	01	Reclama si publicitate			200.000	225.000	210.395	210.395	210.395		210.395
			20	30	03	Prime de asigurare non-viata			30.000	30.000	18.779	18.779	18.779		18.779
			20	30	04	Chirii			30.000	30.000	28.480	28.480	28.480		28.480
			20	30	09	Executarea silita a creantelor bugetare			2.550.000	3.417.000	3.397.848	3.397.848	3.397.848		3.397.848
			20	30	30	Alte cheltuieli cu bunuri si servicii			961.390	1.089.890	440.457	440.457	436.852	3.605	434.609
			55			TITLUL VII ALTE TRANSFERURI				250.000	172.358	172.358	172.358		172.359
			55	01		A. Transferuri interne				250.000	172.358	172.358	172.358		172.359

Capi- tol	Sub- capi- tol	Pa- ra- graf	Gru- pa / Titlu	Ar- ti- col	Ali- ne- at	Denumire indicator	Credite de angajament		Credite bugetare		Angajamente bugetare	Angajamente legale	Plati efectuate	Angajamente legale de platit	Cheltuieli efective
							initiale	definitive	initiale	definitive					
A						B	1	2	3	4	5	6	7	8=6-7	9
						IN ANUL CURENT					-196.260	-196.260	-196.260		
						85 01 Plati efectuate in anii precedenti si recuperate in anul curent					-196.260	-196.260	-196.260		
						85 01 01 Plati efectuate in anii precedenti si recuperate in anul curent (SF)					-196.260	-196.260	-196.260		
5402						ALTE SERVICII PUBLICE GENERALE			9.186.490	9.061.490	7.864.763	7.864.763	7.864.763		7.906.000
						01 CHELTUIELI CURENTE			4.469.000	4.504.000	3.350.053	3.350.053	3.350.053		3.389.585
						10 TITLUL I CHELTUIELI DE PERSONAL			3.000.000	2.820.000	2.792.795	2.792.795	2.792.795		2.838.678
						10 01 Cheltuieli salariale in bani			2.893.600	2.717.600	2.694.007	2.694.007	2.694.007		2.738.853
						10 01 01 Salarii de baza			2.385.600	2.330.600	2.325.619	2.325.619	2.325.619		2.387.102
						10 01 13 Drepturi de delegare			4.000	4.000					
						10 01 17 Indemnizatii de hrana			144.000	92.000	88.882	88.882	88.882		73.754
						10 01 30 Alte drepturi salariale in bani			360.000	291.000	279.506	279.506	279.506		277.997
						10 02 Cheltuieli salariale in natura			46.400	41.400	38.200	38.200	38.200		38.200
						10 02 06 Vouchere de vacanta			46.400	41.400	38.200	38.200	38.200		38.200
						10 03 Contributii			60.000	61.000	60.588	60.588	60.588		61.625
						10 03 07 Contributia asiguratorie pentru munca			60.000	61.000	60.588	60.588	60.588		61.625
						20 TITLUL II BUNURI SI SERVICII			431.000	651.000	528.109	528.109	528.109		521.288
						20 01 Bunuri si servicii			231.000	231.000	133.851	133.851	133.851		126.335
						20 01 01 Furnituri de birou			17.000	17.000	9.396	9.396	9.396		8.380
						20 01 03 Incalzit, iluminat si forta motrica			40.000	40.000	13.150	13.150	13.150		13.150
						20 01 04 Apa, canal si salubritate			5.000	5.000	3.198	3.198	3.198		3.198
						20 01 09 Materiale si prestari de servicii cu caracter functional			100.000	100.000	98.468	98.468	98.468		91.968
						20 01 30 Alte bunuri si servicii pentru intretinere si functionare			69.000	69.000	9.639	9.639	9.639		9.639
						20 05 Bunuri de natura obiectelor de inventar			50.000	20.000					
						20 05 30 Alte obiecte de inventar			50.000	20.000					

Capi- toi	Sub- capi- toi	Pa- ra- graf	Gru- pa / Titlu	Ar- ti- col	Ali- ne- at	Denumire indicator	Credite de angajament		Credite bugetare		Angajamente bugetare	Angajamente legale	Plati efectuate	Angajamente legale de platit	Cheltuieli efective
							initiale	definitive	initiale	definitive					
A						B	1	2	3	4	5	6	7	8=6-7	9
						externe locale			1.683.000	1.439.000	1.438.985	1.438.985	1.438.985		1.438.985
6102						ORDINE PUBLICA SI SIGURANTA NATIONALA			16.859.000	16.889.000	16.085.015	16.085.015	16.085.015		15.984.235
		01				CHELTUIELI CURENTE			16.716.000	16.716.000	15.964.587	15.964.587	15.964.587		15.964.290
		20				TITLUL II BUNURI SI SERVICII			116.000	116.000	87.565	87.565	87.565		87.268
		20	01			Bunuri si servicii			116.000	116.000	87.565	87.565	87.565		87.268
		20	01	06		Piese de schimb			20.000	20.000	5.752	5.752	5.752		5.752
		20	01	30		Alte bunuri si servicii pentru intretinere si functionare			96.000	96.000	81.813	81.813	81.813		81.516
		51				TITLUL VI TRANSFERURI INTRE UNITATI ALE ADMINISTRATIEI PUBLICE			16.600.000	16.600.000	15.877.022	15.877.022	15.877.022		15.877.022
		51	01			Transferuri curente			16.600.000	16.600.000	15.877.022	15.877.022	15.877.022		15.877.022
		51	01	01		Transferuri catre institutiile publice			16.600.000	16.600.000	15.877.022	15.877.022	15.877.022		15.877.022
		70				CHELTUIELI DE CAPITAL			143.000	173.000	120.428	120.428	120.428		19.945
		71				TITLUL XIII ACTIVE NEFINANCIARE			143.000	173.000	120.428	120.428	120.428		19.945
		71	01			Active fixe			93.000	123.000	120.428	120.428	120.428		19.945
		71	01	02		Masini, echipamente si mijloace de transport			93.000	123.000	120.428	120.428	120.428		19.945
		71	03			Reparatii capitale aferente activelor fixe			50.000	50.000					
6502						INVATAMANT	768.680	318.680	59.548.920	64.277.850	33.502.321	33.502.321	33.502.321		23.540.123
		01				CHELTUIELI CURENTE			40.398.090	44.569.040	22.207.015	22.207.015	22.207.015		20.623.376
		10				TITLUL I CHELTUIELI DE PERSONAL			52.330	52.330	40.575	40.575	40.575		40.375
		10	02			Cheltuieli salariale in natura			52.330	52.330	40.575	40.575	40.575		40.375
		10	02	05		Transportul la si de la locul de munca			52.330	52.330	40.575	40.575	40.575		40.375
		20				TITLUL II BUNURI SI SERVICII			11.035.000	11.927.590	11.885.978	11.885.978	11.885.978		10.561.429
		20	01			Bunuri si servicii			8.284.620	8.817.050	8.783.132	8.783.132	8.783.132		8.388.983
		20	01	01		Furnituri de birou			194.440	190.190	189.738	189.738	189.738		193.771
		20	01	02		Materiale pentru curatenie			332.850	329.690	329.351	329.351	329.351		312.794

Capi- tol	Sub- capi- tol	Pa- ra- graf	Gru- pa / Titlu	Ar- ti- col	Ali- ne- at	Denumire indicator	Credite de angajament		Credite bugetare		Angajamente bugetare	Angajamente legale	Plati efectuate	Angajamente legale de platit	Cheltuieli efective
							initiale	definitive	initiale	definitive					
A						B	1	2	3	4	5	6	7	8=6-7	9
						intereselor statului, potrivit dispozitiilor legale			16.500	16.500	15.500	15.500	15.500		15.500
			20	30		Alte cheltuieli			191.430	230.050	228.290	228.290	228.290		212.674
			20	30	01	Reclama si publicitate			1.000	1.150	1.146	1.146	1.146		625
			20	30	03	Prime de asigurare non-viata			2.300	1.860	1.859	1.859	1.859		1.860
			20	30	04	Chirii			7.000	7.000	6.958	6.958	6.958		6.958
			20	30	30	Alte cheltuieli cu bunuri si servicii			181.130	220.040	218.327	218.327	218.327		203.231
			55			TITLUL VII ALTE TRANSFERURI			1.226.530	1.723.200	1.716.261	1.716.261	1.716.261		1.716.262
			55	01		A. Transferuri interne			1.226.530	1.723.200	1.716.261	1.716.261	1.716.261		1.716.262
			55	01	63	Finantarea invatamantului particular sau confesional acreditat			1.226.530	1.723.200	1.716.261	1.716.261	1.716.261		1.716.262
			57			TITLUL VIII ASISTENTA SOCIALA			5.567.330	8.337.570	7.815.378	7.815.378	7.815.378		7.758.898
			57	02		Ajutoare sociale			5.567.330	8.337.570	7.815.378	7.815.378	7.815.378		7.758.898
			57	02	01	Ajutoare sociale in numerar			1.899.970	1.916.000	1.565.826	1.565.826	1.565.826		1.560.424
			57	02	02	Ajutoare sociale in natura			3.640.360	6.409.570	6.238.152	6.238.152	6.238.152		6.188.874
			57	02	03	Tichete de cresa si tichete sociale pentru gradinita			27.000	12.000	11.400	11.400	11.400		9.600
			58			TITLUL X PROIECTE CU FINANTARE DIN FONDURI EXTERNE NERAMBURSABILE CADRULUI FINANCIAR 2014-2020			21.922.370	21.922.370	210.386	210.386	210.386		2.572
			58	01		Programe din Fondul European de Dezvoltare Regionala (FEDR)			21.922.370	21.922.370	210.386	210.386	210.386		2.572
			58	01	01	Finantarea nationala			3.948.960	3.948.960	79.478	79.478	79.478		858
			58	01	02	Finantarea externa nerambursabila			17.973.410	17.973.410	130.908	130.908	130.908		1.714
			59			TITLUL XI ALTE CHELTUIELI			594.530	605.980	538.437	538.437	538.437		543.840
			59	01		Burse			594.530	605.980	538.437	538.437	538.437		543.840
			70			CHELTUIELI DE CAPITAL	768.680	318.680	19.150.830	19.837.510	11.421.485	11.421.485	11.421.485		2.916.747
			71			TITLUL XIII ACTIVE NEFINANCIARE	768.680	318.680	19.150.830	19.837.510	11.421.485	11.421.485	11.421.485		2.916.747

Capi- tol	Sub- capi- tol	Pa- ra- graf	Gru- pa / Titlu	Ar- ti- col	Ali- ne- at	Denumire indicator	Credite de angajament		Credite bugetare		Angajamente bugetare	Angajamente legale	Plati efectuate	Angajamente legale de platit	Cheltuieli efective
							initiale	definitive	initiale	definitive					
A						B	1	2	3	4	5	6	7	8=6-7	9
			71	01		Active fixe	256.340	256.340	11.071.890	11.783.710	10.206.605	10.206.605	10.206.605		1.436.257
			71	01	01	Constructii	100.000	100.000	10.380.000	10.694.990	9.268.431	9.268.431	9.268.431		465.983
			71	01	02	Masini, echipamente si mijloace de transport				180.240	177.154	177.154	177.154		173.089
			71	01	03	Mobilier, aparatura birotica si alte active corporale	99.220	99.220		99.220	99.220	99.220	99.220		636.079
			71	01	30	Alte active fixe (inclusiv reparatii capitale)	57.120	57.120	691.890	809.260	661.800	661.800	661.800		161.106
			71	03		Reparatii capitale aferente activeilor fixe	512.340	62.340	8.078.940	8.053.800	1.214.880	1.214.880	1.214.880		1.480.490
			84			PLATI EFECTUATE IN ANII PRECEDENTI SI RECUPERATE IN ANUL CURENT				-128.700	-126.179	-126.179	-126.179		
			85			Titlul XIX PLATI EFECTUATE IN ANII PRECEDENTI SI RECUPERATE IN ANUL CURENT				-128.700	-126.179	-126.179	-126.179		
			85	01		Plati efectuate in anii precedenti si recuperate in anul curent				-128.700	-126.179	-126.179	-126.179		
			85	01	01	Plati efectuate in anii precedenti si recuperate in anul curent (SF)				-128.700	-126.179	-126.179	-126.179		
6602						SANATATE			18.455.000	8.115.000	6.956.576	6.956.576	6.956.576		7.227.250
			01			CHELTUIELI CURENTE			18.305.000	7.965.000	6.949.829	6.949.829	6.949.829		7.217.250
			10			TITLUL I CHELTUIELI DE PERSONAL			7.215.000	7.215.000	6.510.241	6.510.241	6.510.241		6.753.141
			10	01		Cheltuieli salariale in bani			6.943.000	6.943.000	6.266.022	6.266.022	6.266.022		6.510.719
			10	01	01	Salarii de baza			5.900.000	5.900.000	5.341.758	5.341.758	5.341.758		5.573.863
			10	01	05	Sporuri pentru conditii de munca			710.000	710.000	685.832	685.832	685.832		678.088
			10	01	17	Indemnizatii de hrana			333.000	333.000	238.432	238.432	238.432		258.768
			10	02		Cheltuieli salariale in natura			116.000	116.000	101.850	101.850	101.850		101.850
			10	02	06	Vouchere de vacanta			116.000	116.000	101.850	101.850	101.850		101.850

Capi- tol	Sub- capi- toi	Pa- ra- graf	Gru- pa / Titlu	Ar- ti- col	Ali- ne- at	Denumire indicator	Credite de angajament		Credite bugetare		Angajamente bugetare	Angajamente legale	Plati efectuate	Angajamente legale de platit	Cheltuieli efective
							initiale	definitive	initiale	definitive					
A						B	1	2	3	4	5	6	7	8=6-7	9
			10	03		Contributii			156.000	156.000	142.369	142.369	142.369		140.572
			10	03	07	Contributia asiguratorie pentru munca			156.000	156.000	142.369	142.369	142.369		140.572
			20			TITLUL II BUNURI SI SERVICII			115.000	115.000	86.270	86.270	86.270		105.068
			20	01		Bunuri si servicii			10.000	10.000	5.085	5.085	5.085		2.694
			20	01	01	Furnituri de birou			5.000	5.000	4.665	4.665	4.665		2.274
			20	01	30	Alte bunuri si servicii pentru intretinere si functionare			5.000	5.000	420	420	420		420
			20	04		Medicamente si materiale sanitare			85.000	85.000	64.719	64.719	64.719		92.432
			20	04	01	Medicamente			45.000	55.000	34.764	34.764	34.764		51.781
			20	04	02	Materiale sanitare			40.000	30.000	29.955	29.955	29.955		40.651
			20	05		Bunuri de natura obiectelor de inventar			5.000	5.000	4.385	4.385	4.385		1
			20	05	30	Alte obiecte de inventar			5.000	5.000	4.385	4.385	4.385		1
			20	14		Protectia muncii			5.000	5.000	4.971	4.971	4.971		2.643
			20	30		Alte cheltuieli			10.000	10.000	7.110	7.110	7.110		7.298
			20	30	30	Alte cheltuieli cu bunuri si servicii			10.000	10.000	7.110	7.110	7.110		7.298
			51			TITLUL VI TRANSFERURI INTRE UNITATI ALE ADMINISTRATIEI PUBLICE			10.870.000	530.000	262.079	262.079	262.079		262.079
			51	02		Transferuri de capital			10.870.000	530.000	262.079	262.079	262.079		262.079
			51	02	28	Transferuri din bugetele locale pentru finantarea cheltuielilor de capital din domeniul sanatatii			10.870.000	530.000	262.079	262.079	262.079		262.079
			57			TITLUL VIII ASISTENTA SOCIALA			25.000	25.000	21.136	21.136	21.136		21.136
			57	02		Ajutoare sociale			25.000	25.000	21.136	21.136	21.136		21.136
			57	02	02	Ajutoare sociale in natura			25.000	25.000	21.136	21.136	21.136		21.136
			59			TITLUL XI ALTE CHELTUIELI			80.000	80.000	70.103	70.103	70.103		75.826
			59	40		Sume aferente persoanelor cu handicap neincadrate			80.000	80.000	70.103	70.103	70.103		75.826
			70			CHELTUIELI DE CAPITAL			150.000	150.000	15.622	15.622	15.622		10.000

Capi- tol	Sub- capi- tol	Pa- ra- graf	Gru- pa / Titlu	Ar- ti- col	Ali- ne- at	Denumire indicator	Credite de angajament		Credite bugetare		Angajamente bugetare	Angajamente legale	Plati efectuate	Angajamente legale de platit	Cheltuieli efective
							initiale	definitive	initiale	definitive					
A						B	1	2	3	4	5	6	7	8=6-7	9
			71			TITLUL XIII ACTIVE NEFINANCIARE			150.000	150.000	15.622	15.622	15.622		10.000
			71	01		Active fixe			150.000	150.000	15.622	15.622	15.622		10.000
			71	01	03	Mobilier, aparatura birotica si alte active corporale									10.000
			71	01	30	Alte active fixe (inclusiv reparatii capitale)			150.000	150.000	15.622	15.622	15.622		
			84			PLATI EFECTUATE IN ANII PRECEDENTI SI RECUPERATE IN ANUL CURENT					-8.875	-8.875	-8.875		
			85			Titlul XIX PLATI EFECTUATE IN ANII PRECEDENTI SI RECUPERATE IN ANUL CURENT					-8.875	-8.875	-8.875		
			85	01		Plati efectuate in anii precedenti si recuperate in anul curent					-8.875	-8.875	-8.875		
			85	01	01	Plati efectuate in anii precedenti si recuperate in anul curent (SF)					-8.875	-8.875	-8.875		
6702						CULTURA, RECREERE SI RELIGIE			25.457.700	30.029.900	24.740.573	24.740.573	23.011.606	1.728.967	24.897.790
			01			CHELTUIELI CURENTE			23.517.700	28.478.150	24.459.804	24.459.804	22.730.837	1.728.967	24.455.406
			20			TITLUL II BUNURI SI SERVICII			7.600.000	10.210.000	9.333.095	9.333.095	7.604.128	1.728.967	9.328.698
			20	01		Bunuri si servicii			7.600.000	10.210.000	9.333.095	9.333.095	7.604.128	1.728.967	9.328.698
			20	01	30	Alte bunuri si servicii pentru intretinere si functionare			7.600.000	10.210.000	9.333.095	9.333.095	7.604.128	1.728.967	9.328.698
			51			TITLUL VI TRANSFERURI INTRE UNITATI ALE ADMINISTRATIEI PUBLICE			13.217.700	15.848.150	12.847.842	12.847.842	12.847.842		12.847.841
			51	01		Transferuri curente			11.425.700	12.617.950	11.364.749	11.364.749	11.364.749		11.364.749
			51	01	01	Transferuri catre institutiile publice			11.425.700	12.617.950	11.364.749	11.364.749	11.364.749		11.364.749
			51	02		Transferuri de capital			1.792.000	3.230.200	1.483.093	1.483.093	1.483.093		1.483.092
			51	02	29	Alte transferuri de capital catre institutiile publice			1.792.000	3.230.200	1.483.093	1.483.093	1.483.093		1.483.092

Capi- tol	Sub- capi- tol	Pa- ra- graf	Gru- pa / Titlu	Ar- ti- col	Ali- ne- at	Denumire indicator	Credite de angajament		Credite bugetare		Angajamente bugetare	Angajamente legale	Plati efectuate	Angajamente legale de platit	Cheltuieli efective
							initiale	definitive	initiale	definitive					
A						B	1	2	3	4	5	6	7	8=6-7	9
			55			TITLUL VII ALTE TRANSFERURI			600.000	600.000	547.056	547.056	547.056		547.056
			55	01		A. Transferuri interne			600.000	600.000	547.056	547.056	547.056		547.056
			55	01	13	Programa de dezvoltare			200.000	200.000	147.056	147.056	147.056		147.056
			55	01	18	Alte transferuri curente interne			400.000	400.000	400.000	400.000	400.000		400.000
			59			TITLUL XI ALTE CHELTUIELI			2.100.000	1.820.000	1.731.811	1.731.811	1.731.811		1.731.811
			59	11		Asociatii si fundatii			1.480.000	1.200.000	1.200.000	1.200.000	1.200.000		1.200.000
			59	12		Sustinerea cultelor			620.000	620.000	531.811	531.811	531.811		531.811
			70			CHELTUIELI DE CAPITAL			1.940.000	1.551.750	308.605	308.605	308.605		442.384
			71			TITLUL XIII ACTIVE NEFINANCIARE			1.940.000	1.551.750	308.605	308.605	308.605		442.384
			71	01		Active fixe			1.540.000	1.381.750	308.605	308.605	308.605		442.384
			71	01	02	Masini, echipamente si mijloace de transport									3.011
			71	01	03	Mobilier, aparatura birotica si alte active corporale									41.032
			71	01	30	Alte active fixe (inclusiv reparatii capitale)			1.540.000	1.381.750	308.605	308.605	308.605		398.341
			71	03		Reparatii capitale aferente activelor fixe			400.000	170.000					
			84			PLATI EFECTUATE IN ANII PRECEDENTI SI RECUPERATE IN ANUL CURENT					-27.836	-27.836	-27.836		
			85			Titlu XIX PLATI EFECTUATE IN ANII PRECEDENTI SI RECUPERATE IN ANUL CURENT					-27.836	-27.836	-27.836		
			85	01		Plati efectuate in anii precedenti si recuperate in anul curent					-27.836	-27.836	-27.836		
			85	01	01	Plati efectuate in anii precedenti si recuperate in anul curent (SF)					-27.836	-27.836	-27.836		
6802						ASIGURARI SI ASISTENTA SOCIALA			71.128.000	78.298.700	76.913.725	76.913.725	76.494.550	419.175	76.427.905

Capi- tol	Sub- capi- tol	Pa- ra- graf	Gru- pa / Titlu	Ar- ti- col	Ali- ne- at	Denumire indicator	Credite de angajament		Credite bugetare		Angajamente bugetare	Angajamente legale	Plati efectuate	Angajamente legale de platit	Cheltuieli efective
							initiale	definitive	initiale	definitive					
A						B	1	2	3	4	5	6	7	8=6-7	9
						intretinere si functionare			191.000	217.000	189.649	189.649	189.649		185.576
	20	02				Reparatii curente			289.000	263.500	207.176	207.176	207.176		204.328
	20	03				Hrana			3.562.780	3.681.880	3.582.029	3.582.029	3.582.029		3.589.719
	20	03	01			Hrana pentru oameni			3.562.780	3.681.880	3.582.029	3.582.029	3.582.029		3.589.719
	20	04				Medicamente si materiale sanitare			93.620	113.120	108.175	108.175	108.175		114.176
	20	04	01			Medicamente			63.400	78.400	73.726	73.726	73.726		77.125
	20	04	02			Materiale sanitare			13.700	14.200	14.084	14.084	14.084		16.501
	20	04	04			Dezinfectanti			16.520	20.520	20.365	20.365	20.365		20.550
	20	05				Bunuri de natura obiectelor de inventar			231.000	550.000	514.089	514.089	514.089		98.823
	20	05	01			Uniforme si echipament			15.000	15.000	8.915	8.915	8.915		8.085
	20	05	03			Lenjerie si accesorii de pat			45.000	61.000	58.242	58.242	58.242		11.755
	20	05	30			Alte obiecte de inventar			171.000	474.000	446.932	446.932	446.932		78.983
	20	06				Deplasari, detasari, transferari			13.400	14.900	10.990	10.990	10.990		7.990
	20	06	01			Deplasari interne, detasari, transferari			11.400	14.900	10.990	10.990	10.990		7.990
	20	06	02			Deplasari in strainatate			2.000						
	20	11				Carti, publicatii si materiale documentare			6.000	6.000	2.020	2.020	2.020		2.496
	20	13				Pregatire profesionala			49.000	27.900	22.811	22.811	22.811		27.660
	20	14				Protectia muncii			21.200	31.700	25.752	25.752	25.752		26.906
	20	19				Contributii ale administratiei publice locale la realizarea unor lucrari si servicii de interes public local, in baza unor conventii sau contracte de asociere			213.000	179.000	176.760	176.760	176.760		176.760
	20	25				Cheltuieli judiciare si extrajudiciare derivate din actiuni in reprezentarea intereselor statului, potrivit dispozitiilor legale			1.200	1.200					
	20	30				Alte cheltuieli			712.500	718.000	693.075	693.075	693.075		692.143

Capi- tol	Sub- capi- tol	Pa- ra- graf	Gru- pa / Titlu	Ar- ti- col	Ali- ne- at	Denumire indicator	Credite de angajament		Credite bugetare		Angajamente bugetare	Angajamente legale	Plati efectuate	Angajamente legale de platit	Cheltuieli efective
							initiale	definitive	initiale	definitive					
A						B	1	2	3	4	5	6	7	8=6-7	9
						recuperate in anul curent				-110.300	-193.629	-193.629	-193.629		
			85	01	01	Plati efectuate in anii precedenti si recuperate in anul curent (SF)				-110.300	-193.629	-193.629	-193.629		
7002						LOCUINTE, SERVICII SI DEZVOLTARE PUBLICA			41.106.130	43.586.300	25.935.421	25.935.421	25.531.987	403.434	16.622.700
			01			CHELTUIELI CURENTE			25.303.330	29.222.330	16.941.862	16.941.862	16.538.428	403.434	16.370.207
			20			TITLUL II BUNURI SI SERVICII			11.000.000	14.419.000	13.964.298	13.964.298	13.560.864	403.434	13.285.574
			20	01		Bunuri si servicii			11.000.000	14.419.000	13.964.298	13.964.298	13.560.864	403.434	13.285.574
			20	01	03	Incalzit, iluminat si forta motrica			2.500.000	4.600.000	4.387.839	4.387.839	3.984.405	403.434	3.719.103
			20	01	30	Alte buuuri si servicii pentru intretinere si functionare			8.500.000	9.819.000	9.576.459	9.576.459	9.576.459		9.566.471
			40			TITLUL IV SUBVENTII			200.000	700.000	666.737	666.737	666.737		666.737
			40	30		Alte subventii			200.000	700.000	666.737	666.737	666.737		666.737
			51			TITLUL VI TRANSFERURI INTRE UNITATI ALE ADMINISTRATIEI PUBLICE			2.152.000	2.152.000	2.112.493	2.112.493	2.112.493		2.112.493
			51	02		Transferuri de capital			2.152.000	2.152.000	2.112.493	2.112.493	2.112.493		2.112.493
			51	02	29	Alte transferuri de capital catre instituti publice			2.152.000	2.152.000	2.112.493	2.112.493	2.112.493		2.112.493
			56			TITLUL VIII PROIECTE CU FINANTARE DIN FONDURI EXTERNE NERAMBURSABILE (FEN) POSTADERARE									304.689
			56	01		Programe din Fondul European de Dezvoltare Regionala (FEDR)									304.689
			56	01	01	Finantarea nationala									304.689
			58			TITLUL X PROIECTE CU FINANTARE DIN FONDURI EXTERNE NERAMBURSABILE CADRULUI FINANCIAR 2014-2020			11.951.330	11.951.330	198.334	198.334	198.334		714
			58	01		Programe din Fondul European de Dezvoltare Regionala (FEDR)			11.951.330	11.951.330	198.334	198.334	198.334		714

Capi- tol	Sub- capi- tol	Pa- ra- graf	Gru- pa / Titlu	Ar- ti- col	Ali- ne- at	Denumire indicator	Credite de angajament		Credite bugetare		Angajamente bugetare	Angajamente legale	Plati efectuate	Angajamente legale de platit	Cheltuieli efective
							initiale	definitive	initiale	definitive					
A						B	1	2	3	4	5	6	7	8=6-7	9
			58	01	01	Finantarea nationala			2.517.140	2.517.140	197.388	197.388	197.388		107
			58	01	02	Finantarea externa nerambursabila			9.434.190	9.434.190	946	946	946		607
			70			CHELTUIELI DE CAPITAL			15.802.800	14.363.970	9.111.091	9.111.091	9.111.091		252.493
			71			TITLUL XIII ACTIVE NEFINANCIARE			15.802.800	14.363.970	9.111.091	9.111.091	9.111.091		252.493
			71	01		Active fixe			12.839.800	12.360.970	8.681.088	8.681.088	8.681.088		226.514
			71	01	30	Alte active fixe (inclusiv reparatii capitale)			12.839.800	12.360.970	8.681.088	8.681.088	8.681.088		226.514
			71	03		Reparatii capitale aferente activelor fixe			2.963.000	2.003.000	430.003	430.003	430.003		25.979
			84			PLATI EFECTUATE IN ANII PRECEDENTI SI RECUPERATE IN ANUL CURENT					-117.532	-117.532	-117.532		
			85			Titlul XIX PLATI EFECTUATE IN ANII PRECEDENTI SI RECUPERATE IN ANUL CURENT					-117.532	-117.532	-117.532		
			85	01		Plati efectuate in anii precedenti si recuperate in anul curent					-117.532	-117.532	-117.532		
			85	01	01	Plati efectuate in anii precedenti si recuperate in anul curent (SF)					-1.900	-1.900	-1.900		
			85	01	02	Plati efectuate in anii precedenti si recuperate in anul curent (SD)					-115.632	-115.632	-115.632		
7402						PROTECTIA MEDIULUI			33.037.380	33.512.280	31.513.873	31.513.873	31.513.873		31.451.993
			01			CHELTUIELI CURENTE			32.485.500	32.934.300	31.200.094	31.200.094	31.200.094		31.200.094
			20			TITLUL II BUNURI SI SERVICII			1.100.000	1.100.000	1.065.695	1.065.695	1.065.695		1.065.695
			20	30		Alte cheltuieli			1.100.000	1.100.000	1.065.695	1.065.695	1.065.695		1.065.695
			20	30	30	Alte cheltuieli cu bunuri si servicii			1.100.000	1.100.000	1.065.695	1.065.695	1.065.695		1.065.695
			51			TITLUL VI TRANSFERURI INTRE UNITATI ALE ADMINISTRATIEI PUBLICE			31.385.500	31.834.300	30.134.399	30.134.399	30.134.399		30.134.399
			51	01		Transferuri curente			28.693.000	29.193.000	27.600.864	27.600.864	27.600.864		27.600.864

Capi- tol	Sub- capi- tol	Pa- ra- graf	Gru- pa / Titlu	Ar- ti- col	Ali- ne- at	Denumire indicator	Credite de angajament		Credite bugetare		Angajamente bugetare	Angajamente legale	Plati efectuate	Angajamente legale de platit	Cheltuieli efective
							initiale	definitive	initiale	definitive					
A						B	1	2	3	4	5	6	7	8=6-7	9
			51	01	01	Transferuri catre institutiile publice			28.693.000	29.193.000	27.600.864	27.600.864	27.600.864		27.600.864
			51	02		Transferuri de capital			2.692.500	2.641.300	2.533.535	2.533.535	2.533.535		2.533.535
			51	02	29	Alte transferuri de capital catre institutiile publice			2.692.500	2.641.300	2.533.535	2.533.535	2.533.535		2.533.535
			70			CHELTUIELI DE CAPITAL			551.880	577.980	313.779	313.779	313.779		251.899
			71			TITLUL XIII ACTIVE NEFINANCIARE			551.880	577.980	313.779	313.779	313.779		251.899
			71	01		Active fixe			551.880	577.980	313.779	313.779	313.779		251.899
			71	01	30	Alte active fixe (inclusiv reparatii capitale)			551.880	577.980	313.779	313.779	313.779		251.899
8002						ACTIUNI GENERALE ECONOMICE, SI DE MUNCA			700.000	700.000	377.685	377.685	377.685		336.422
			01			CHELTUIELI CURENTE			700.000	700.000	377.685	377.685	377.685		336.422
			20			TITLUL II BUNURI SI SERVICII			700.000	700.000	377.685	377.685	377.685		336.422
			20	30		Alte cheltuieli			700.000	700.000	377.685	377.685	377.685		336.422
			20	30	30	Alte cheltuieli cu bunuri si servicii			700.000	700.000	377.685	377.685	377.685		336.422
8402						TRANSPORTURI			256.720.720	263.674.990	48.640.026	48.640.026	48.640.026		156.681.923
			01			CHELTUIELI CURENTE			203.184.450	209.381.050	27.204.948	27.204.948	27.204.948		151.291.546
			20			TITLUL II BUNURI SI SERVICII			6.100.000	8.558.820	6.697.970	6.697.970	6.697.970		5.982.752
			20	01		Bunuri si servicii				92.820					
			20	01	30	Alte bunuri si servicii pentru intretinere si functionare				92.820					
			20	02		Reparatii curente			6.100.000	8.466.000	6.697.970	6.697.970	6.697.970		5.982.752
			40			TITLUL IV SUBVENTII			11.200.000	14.736.780	14.676.039	14.676.039	14.676.039		14.676.039
			40	03		Subventii pentru acoperirea diferentelor de pret si tarif			11.200.000	14.736.780	14.676.039	14.676.039	14.676.039		14.676.039
			51			TITLUL VI TRANSFERURI INTRE UNITATI ALE ADMINISTRATIEI PUBLICE			5.773.600	5.974.600	5.376.527	5.376.527	5.376.527		5.376.527
			51	01		Transferuri curente			4.900.000	4.988.000	4.393.570	4.393.570	4.393.570		4.393.570

Capi- tol	Sub- capi- tol	Pa- ra- graf	Gru- pa / Titlu	Ar- ti- col	Ali- ne- at	Denumire indicator	Credite de angajament		Credite bugetare		Angajamente bugetare	Angajamente legale	Plati efectuate	Angajamente legale de platit	Cheltuieli efective
							initiale	definitive	initiale	definitive					
A						B	1	2	3	4	5	6	7	8=6-7	9
						IN ANUL CURENT					-10	-10	-10		
			85			Titlul XIX PLATI EFECTUATE IN ANII PRECEDENTI SI RECUPERATE IN ANUL CURENT					-10	-10	-10		
			85	01		Plati efectuate in anii precedenti si recuperate in anul curent					-10	-10	-10		
			85	01	02	Plati efectuate in anii precedenti si recuperate in anul curent (SD)					-10	-10	-10		
8702						ALTE ACTIUNI ECONOMICE			8.856.230	8.921.230	468.083	468.083	468.083		465.696
			01			CHELTUIELI CURENTE			8.856.230	8.921.230	468.083	468.083	468.083		465.696
			58			TITLUL X PROIECTE CU FINANTARE DIN FONDURI EXTERNE NERAMBURSABILE CADRULUI FINANCIAR 2014-2020			8.856.230	8.921.230	468.083	468.083	468.083		465.696
			58	05		Programe din Fondul European pentru Pesceuit si Afaceri Maritime			8.856.230	8.921.230	468.083	468.083	468.083		465.696
			58	05	01	Finantarea nationala			806.190	871.190	98.241	98.241	98.241		96.521
			58	05	02	Finantarea externa nerambursabila			8.050.040	8.050.040	369.842	369.842	369.842		369.175

Conducatorul institutiei,

VIOREL MARIAN DRAGOMIR

Conducatorul compartimentului
financiar-contabil

VASILICA GURGU

MUNICIPIUL BRAILA

CONTUL DE EXECUTIE AL FONDURILOR EXTERNE NERAMBURSABILE-CHELTUIELI
31.12.2019

Pag. 1 - lei-

Capi- tol	Sub- capi- tol	Pa- ra- graf	Gru- pa / Titlu	Ar- ti- col	Ali- ne- at	Denumire indicator	Credite de angajament		Credite bugetare		Angajamente bugetare	Angajamente legale	Plati efectuate	Angajamente legale de platit	Cheltuieli efective
							initiale	definitive	initiale	definitive					
A						B	1	2	3	4	5	6	7	8=6-7	9
5008						FONDURI EXTERNE NERAMBURSABILE		159.000		2.691.410	1.438.202	1.438.202	1.173.416	264.786	1.099.879
6508						INVATAMANT		159.000		2.691.410	1.438.202	1.438.202	1.173.416	264.786	1.099.879
	03					Invatamant prescolar si primar				334.350	185.122	185.122	185.122		120.186
		01				Invatamant prescolar				107.770	80.076	80.076	80.076		80.076
		02				Invatamant primar				226.580	105.046	105.046	105.046		40.110
	04					Invatamant secundar		159.000		2.357.060	1.253.080	1.253.080	988.294	264.786	979.693
		01				Invatamant secundar inferior		159.000		1.526.190	666.745	666.745	524.999	141.746	527.402
		02				Invatamant secundar superior				830.870	586.335	586.335	463.295	123.040	452.291

MUNICIPIUL BRAILA


DETALIEREA CHELTUIELILOR
- fonduri externe nerambursabile -
31.12.2019

Pag. 2 - lei-

Capi- tol	Sub- capi- tol	Pa- ra- graf	Gru- pa / Titlu	Ar- ti- col	Ali- ne- at	Denumire indicator	Credite de angajament		Credite bugetare		Angajamente bugetare	Angajamente legale	Plati efectuate	Angajamente legale de platit	Cheltuieli efective
							initiale	definitive	initiale	definitive					
A						B	1	2	3	4	5	6	7	8=6-7	9
5008						FONDURI EXTERNE NERAMBURSABILE		159.000		2.691.410	1.438.202	1.438.202	1.173.416	264.786	1.099.879
		01				CHELTUIELI CURENTE		159.000		2.691.410	1.438.202	1.438.202	1.173.416	264.786	1.098.545
		58				TITLUL X PROIECTE CU FINANTARE DIN FONDURI EXTERNE NERAMBURSABILE CADRULUI FINANCIAR 2014-2020		159.000		2.691.410	1.438.202	1.438.202	1.173.416	264.786	1.098.545
		70				CHELTUIELI DE CAPITAL									1.334
		71				TITLUL XIII ACTIVE NEFINANCIARE									1.334
6508						INVATAMANT		159.000		2.691.410	1.438.202	1.438.202	1.173.416	264.786	1.099.879
		01				CHELTUIELI CURENTE		159.000		2.691.410	1.438.202	1.438.202	1.173.416	264.786	1.098.545
		58				TITLUL X PROIECTE CU FINANTARE DIN FONDURI EXTERNE NERAMBURSABILE CADRULUI FINANCIAR 2014-2020		159.000		2.691.410	1.438.202	1.438.202	1.173.416	264.786	1.098.545
		58	15			Alte programe comunitare finantate in perioada 2014-2020		159.000		2.691.410	1.438.202	1.438.202	1.173.416	264.786	1.098.545
		58	15	02		Finantare externa nerambursabila		159.000		2.691.410	1.438.202	1.438.202	1.173.416	264.786	1.098.545
		70				CHELTUIELI DE CAPITAL									1.334
		71				TITLUL XIII ACTIVE NEFINANCIARE									1.334
		71	01			Active fixe									1.334
		71	01	02		Masini, echipamente si mijloace de transport									1.334

Conducatorul institutiei,



VIOREL MARIAN DRAGOMIR
Conducatorul compartimentului
financiar-contabil


VASILICA GURGU

MUNICIPIUL BRAILA

**CONTUL DE EXECUTIE AL INSTITUTIILOR PUBLICE FINANTATE
DIN VENITURI PROPRII SI SUBVENTII DIN BUGETUL LOCAL - CHELTUIELI
31.12.2019**

Pag. 1 - lei-

Capi- tol	Sub- capi- tol	Pa- ra- graf	Gru- pa / Titlu	Ar- ti- col	Ali- ne- at	Denumire indicator	Credite de angajament		Credite bugetare		Angajamente bugetare	Angajamente legale	Plati efectuate	Angajamente legale de platit	Cheltuieli efective
							initiale	definitive	initiale	definitive					
A						B	1	2	3	4	5	6	7	8=6-7	9
5010						TOTAL CHELTUIELI DIN VENITURI PROPRII SI SUBVENTII			167.344.730	160.944.450	132.340.279	132.340.279	131.786.054	554.225	128.385.439
6110						ORDINE PUBLICA SI SIGURANTA NATIONALA			17.850.000	17.850.000	17.107.878	17.107.878	17.107.878		16.855.302
	03					Ordine publica			17.850.000	17.850.000	17.107.878	17.107.878	17.107.878		16.855.302
		04				Politia comunitara			17.850.000	17.850.000	17.107.878	17.107.878	17.107.878		16.855.302
6510						INVATAMANT			6.658.930	6.793.530	4.400.919	4.400.919	4.400.842	77	4.357.687
	03					Invatamant prescolar si primar			3.294.130	3.364.130	2.224.328	2.224.328	2.224.251	77	2.200.059
		01				Invatamant prescolar			3.069.130	3.139.130	2.183.595	2.183.595	2.183.518	77	2.166.532
		02				Invatamant primar			225.000	225.000	40.733	40.733	40.733		33.527
		04				Invatamant secundar			1.606.850	1.606.450	882.153	882.153	882.153		813.238
		01				Invatamant secundar inferior			131.650	133.250	27.837	27.837	27.837		25.247
		02				Invatamant secundar superior			1.475.200	1.473.200	854.316	854.316	854.316		787.991
	05					Invatamant postliceal			902.000	967.000	926.985	926.985	926.985		962.874
	11					Servicii auxiliare pentru educatie			849.730	849.730	367.453	367.453	367.453		378.507
		03				Internate si cantine pentru elevi			815.000	815.000	359.389	359.389	359.389		361.943
		30				Alte servicii auxiliare			34.730	34.730	8.064	8.064	8.064		16.564
	50					Alte cheltuieli in domeniul invatamantului			6.220	6.220					3.009
6610						SANATATE			58.980.000	46.378.000	36.091.328	36.091.328	35.864.164	227.164	35.740.054
	06					Servicii medicale in unitati sanitare cu paturi			58.980.000	46.378.000	36.091.328	36.091.328	35.864.164	227.164	35.740.054
		01				Spitale generale			58.980.000	46.378.000	36.091.328	36.091.328	35.864.164	227.164	35.740.054
6710						CULTURA, RECREERE SI RELIGIE			14.284.700	16.770.020	12.978.022	12.978.022	12.978.022		11.438.990
	03					Servicii culturale			11.224.700	12.205.820	10.935.916	10.935.916	10.935.916		11.004.585
		04				Institutiile publice de spectacole si concerte			8.932.000	9.378.250	8.470.495	8.470.495	8.470.495		8.524.432
		06				Casa de cultura			2.292.700	2.827.570	2.465.421	2.465.421	2.465.421		2.480.153
	50					Alte servicii in domeniile culturii, recreerii si religiei			3.060.000	4.564.200	2.042.106	2.042.106	2.042.106		434.405

Capi- tol	Sub- capi- tol	Pa- ra- graf	Gru- pa / Titlu	Ar- ti- col	Ali- ne- at	Denumire indicator	Credite de angajament		Credite bugetare		Angajamente bugetare	Angajamente legale	Plati efectuate	Angajamente legale de platit	Cheltuieli efective
							initiale	definitive	initiale	definitive					
A						B	1	2	3	4	5	6	7	8=6-7	9
7010						LOCUINTE, SERVICII SI DEZVOLTARE PUBLICA			21.113.000	21.385.000	19.278.565	19.278.565	18.986.729	291.836	18.692.824
	50					Alte servicii in domeniile locuintelor, serviciilor si dezvoltarii comunale			21.113.000	21.385.000	19.278.565	19.278.565	18.986.729	291.836	18.692.824
7410						PROTECTIA MEDIULUI			31.385.500	32.054.300	26.385.678	26.385.678	26.385.678		27.555.292
	05					Salubritate si gestiunea deseurilor			31.385.500	32.054.300	26.385.678	26.385.678	26.385.678		27.555.292
		01				Salubritate			31.385.500	32.054.300	26.385.678	26.385.678	26.385.678		27.555.292
8410						TRANSPORTURI			7.246.600	7.073.600	5.389.870	5.389.870	5.389.870		4.694.173
	50					Alte cheltuieli in domeniul transporturilor			7.246.600	7.073.600	5.389.870	5.389.870	5.389.870		4.694.173
8710						ALTE ACTIUNI ECONOMICE			9.826.000	12.640.000	10.708.019	10.708.019	10.672.871	35.148	9.051.117
	50					Alte actiuni economice			9.826.000	12.640.000	10.708.019	10.708.019	10.672.871	35.148	9.051.117

MUNICIPIUL BRAILA

DETALIEREA CHELTUIELILOR
 INSTITUTII PUBLICE FINANTATE DIN VENITURI PROPRII
 SI SUBVENTII DIN BUGETUL LOCAL
 31.12.2019

Pag. 3 - lei-

Capi- tol	Sub- capi- tol	Pa- ra- graf	Gru- pa / Tifu	Ar- ti- col	Ali- ne- at	Denumire indicator	Credite de angajament		Credite bugetare		Angajamente bugetare	Angajamente legale	Plati efectuate	Angajamente legale de platit	Cheltuieli efective
							initiale	definitive	initiale	definitive					
A						B	1	2	3	4	5	6	7	8=6-7	9
5010						TOTAL CHELTUIELI DIN VENITURI PROPRII SI SUBVENTII			167.344.730	160.944.450	132.340.279	132.340.279	131.786.054	554.225	128.385.439
	01					CHELTUIELI CURENTE			147.200.770	149.215.490	124.085.245	124.085.245	123.531.673	553.572	121.357.532
	10					TITLUL I CHELTUIELI DE PERSONAL			80.620.600	78.138.350	73.117.340	73.117.340	73.117.340		73.218.165
	20					TITLUL II BUNURI SI SERVICII			66.059.170	70.539.640	50.505.266	50.505.266	49.951.694	553.572	47.661.409
	57					TITLUL VIII ASISTENTA SOCIALA			12.000	12.000	1.860	1.860	1.860		1.840
	59					TITLUL XI ALTE CHELTUIELI			509.000	525.500	460.779	460.779	460.779		476.118
	70					CHELTUIELI DE CAPITAL			20.143.960	11.728.960	8.632.915	8.632.915	8.632.262	653	7.027.907
	71					TITLUL XIII ACTIVE NEFINANCIARE			20.143.960	11.728.960	8.632.915	8.632.915	8.632.262	653	7.027.907
	84					PLATI EFECTUATE IN ANII PRECEDENTI SI RECUPERATE IN ANUL CURENT					-377.881	-377.881	-377.881		
	85					Titlul XIX PLATI EFECTUATE IN ANII PRECEDENTI SI RECUPERATE IN ANUL CURENT					-377.881	-377.881	-377.881		
6110						ORDINE PUBLICA SI SIGURANTA NATIONALA			17.850.000	17.850.000	17.107.878	17.107.878	17.107.878		16.855.302
	01					CHELTUIELI CURENTE			17.850.000	17.687.000	17.006.873	17.006.873	17.006.873		16.809.006
	10					TITLUL I CHELTUIELI DE PERSONAL			17.000.000	16.713.000	16.195.658	16.195.658	16.195.658		16.206.321
	10	01				Cheltuieli salariale in bani			16.204.000	15.887.000	15.384.827	15.384.827	15.384.827		15.498.268
	10	01	01			Salarii de baza			15.254.000	14.947.000	14.635.725	14.635.725	14.635.725		14.689.091
	10	01	17			Indemnizatii de hrana			820.000	790.000	613.559	613.559	613.559		674.236
	10	01	30			Alte drepturi salariale in bani			130.000	150.000	135.543	135.543	135.543		134.941
	10	02				Cheltuieli salariale in natura			446.000	436.000	428.932	428.932	428.932		322.871
	10	02	03			Uniforme si echipament obligatoriu			161.000	161.000	160.682	160.682	160.682		55.201
	10	02	06			Vouchere de vacanta			285.000	275.000	268.250	268.250	268.250		267.670
	10	03				Contributii			350.000	390.000	381.899	381.899	381.899		385.182
	10	03	01			Contributii de asigurari sociale de stat				28.000	27.024	27.024	27.024		27.024
	10	03	02			Contributii de asigurari de somaj				1.000	847	847	847		847

Capi- tol	Sub- capi- tol	Pa- ra- graf	Gru- pa / Titlu	Ar- ti- col	Ali- ne- at	Denumire indicator	Credite de angajament		Credite bugetare		Angajamente bugetare	Angajamente legale	Plati efectuate	Angajamente legale de platit	Cheltuieli efective
							initiale	definitive	initiale	definitive					
A						B	1	2	3	4	5	6	7	8=6-7	9
			10	03	03	Contributii de asigurari sociale de sanatate				9.000	8.890	8.890	8.890		8.890
			10	03	04	Contributii de asigurari pentru accidente de munca si boli profesionale				1.000	447	447	447		447
			10	03	06	Contributii pentru concedii si indemnizatii				1.000	413	413	413		413
			10	03	07	Contributia asiguratorie pentru munca			350.000	350.000	344.278	344.278	344.278		347.561
			20			TITLUL II BUNURI SI SERVICII			850.000	974.000	811.215	811.215	811.215		602.685
			20	01		Bunuri si servicii			457.000	597.000	526.738	526.738	526.738		435.883
			20	01	01	Furnituri de birou			20.000	30.000	29.639	29.639	29.639		22.985
			20	01	02	Materiale pentru curatenie			2.000	2.000	1.920	1.920	1.920		2.590
			20	01	03	Incalzit, iluminat si forta motrica			90.000	110.000	84.212	84.212	84.212		71.884
			20	01	04	Apa, canal si salubritate			10.000	10.000	7.402	7.402	7.402		6.648
			20	01	05	Carburanti si lubrifianti			50.000	120.000	119.700	119.700	119.700		73.582
			20	01	06	Piese de schimb			30.000	45.000	41.773	41.773	41.773		32.082
			20	01	08	Posta, telecomunicatii, radio, tv, internet			65.000	60.000	53.277	53.277	53.277		44.847
			20	01	09	Materiale si prestari de servicii cu caracter functional			140.000	160.000	151.097	151.097	151.097		151.097
			20	01	30	Alte bunuri si servicii pentru intretinere si functionare			50.000	60.000	37.718	37.718	37.718		30.168
			20	02		Reparatii curente			10.000	5.000	1.741	1.741	1.741		1.026
			20	05		Bunuri de natura obiectelor de inventar			35.000	55.000	31.830	31.830	31.830		10.515
			20	05	30	Alte obiecte de inventar			35.000	55.000	31.830	31.830	31.830		10.515
			20	06		Deplasari, detasari, transferari			10.000	2.000	380	380	380		380
			20	06	01	Deplasari interne, detasari, transferari			10.000	2.000	380	380	380		380
			20	11		Carti, publicatii si materiale documentare			1.000	1.000	874	874	874		

Capi- tol	Sub- capi- tol	Pa- ra- graf	Gru- pa / Titlu	Ar- ti- col	Ali- ne- at	Denumire indicator	Credite de angajament		Credite bugetare		Angajamente bugetare	Angajamente legale	Plati efectuate	Angajamente legale de platit	Cheltuieli efective
							initiale	definitive	initiale	definitive					
A						B	1	2	3	4	5	6	7	8=6-7	9
						recuperate in anul curent					-52.058	-52.058	-52.058		
			85	01	01	Plati efectuate in anii precedenti si recuperate in anul curent (SF)					-52.058	-52.058	-52.058		
6510						INVATAMANT			6.658.930	6.793.530	4.400.919	4.400.919	4.400.842	77	4.357.687
			01			CHELTUIELI CURENTE			6.598.930	6.733.530	4.401.299	4.401.299	4.401.222	77	4.314.292
			10			TITLUL I CHELTUIELI DE PERSONAL			886.000	947.500	930.138	930.138	930.138		947.035
			10	01		Cheltuieli salariale in bani			855.000	915.000	909.786	909.786	909.786		926.311
			10	01	01	Salarii de baza			320.000	325.000	324.521	324.521	324.521		329.826
			10	01	06	Alte sporuri			10.000	11.000	10.365	10.365	10.365		10.674
			10	01	10	Fond pentru posturi ocupate prin cumul			30.000	32.000	30.811	30.811	30.811		33.657
			10	01	11	Fond aferent platii cu ora			475.700	527.700	524.977	524.977	524.977		532.662
			10	01	17	Indemnizatii de hrana			10.000	10.000	9.950	9.950	9.950		11.065
			10	01	30	Alte drepturi salariale in bani			9.300	9.300	9.162	9.162	9.162		8.427
			10	03		Contributii			31.000	32.500	20.352	20.352	20.352		20.724
			10	03	01	Contributii de asigurari sociale de stat				250					
			10	03	02	Contributii de asigurari de somaj				50					
			10	03	03	Contributii de asignrari sociale de sanatate				100					
			10	03	04	Contributii de asigurari pentru accidente de munca si boli profesionale				50					
			10	03	06	Contributii pentru concedii si indemnizatii				50					
			10	03	07	Contributia asiguratorie pentru munca			31.000	32.000	20.352	20.352	20.352		20.724
			20			TITLUL II BUNURI SI SERVICII			5.700.930	5.770.530	3.466.128	3.466.128	3.466.051	77	3.362.244
			20	01		Bnnnri si servicii			895.000	900.710	354.333	354.333	354.333		320.997
			20	01	01	Furnituri de birou			63.400	63.400	15.918	15.918	15.918		14.681
			20	01	02	Materiale pentru curatenie			85.400	85.400	13.281	13.281	13.281		12.928

Capi- tol	Sub- capi- tol	Pa- ra- graf	Gru- pa / Titlu	Ar- ti- col	Ali- ne- at	Denumire indicator	Credite de angajament		Credite bugetare		Angajamente bugetare	Angajamente legale	Plati efectuate	Angajamente legale de platit	Cheltuieli efective
							initiale	definitive	initiale	definitive					
A						B	1	2	3	4	5	6	7	8=6-7	9
			20	01	03	Incazit, iluminat si forta motrica			72.300	72.300	18.878	18.878	18.878		20.732
			20	01	04	Apa, canal si salubritate			45.000	45.000	10.513	10.513	10.513		532
			20	01	05	Carburanti si lubrifianti			22.000	22.000	11.398	11.398	11.398		10.875
			20	01	06	Piese de schimb			6.000	6.000	758	758	758		758
			20	01	08	Posta, telecomunicatii, radio, tv, internet			29.000	29.000	7.894	7.894	7.894		7.894
			20	01	09	Materiale si prestari de servicii cu caracter functional			112.420	112.420	48.826	48.826	48.826		47.653
			20	01	30	Alte bunuri si servicii pentru intretinere si functionare			459.480	465.190	226.867	226.867	226.867		204.944
			20	02		Reparatii curente			240.470	240.470	103.783	103.783	103.783		101.443
			20	03		Hrana			3.978.860	4.028.360	2.780.741	2.780.741	2.780.664	77	2.771.911
			20	03	01	Hrana pentru oameni			3.978.860	4.028.360	2.780.741	2.780.741	2.780.664	77	2.771.911
			20	05		Bunuri de natura obiectelor de inventar			157.500	164.800	44.666	44.666	44.666		9.953
			20	05	03	Lenjerie si accesorii de pat			15.000	15.000	1.264	1.264	1.264		
			20	05	30	Alte obiecte de inventar			142.500	149.800	43.402	43.402	43.402		9.953
			20	06		Deplasari, detasari, transferari			5.000	4.500	1.143	1.143	1.143		1.143
			20	06	01	Deplasari interne, detasari, transferari			3.000	2.500	20	20	20		20
			20	06	02	Deplasari in strainatate			2.000	2.000	1.123	1.123	1.123		1.123
			20	11		Carti, publicatii si materiale documentare			3.000	7.000	2.996	2.996	2.996		1.999
			20	12		Consultanta si expertiza			50.000	50.000	100	100	100		800
			20	13		Pregatire profesionala			25.000	22.410	2.405	2.405	2.405		2.405
			20	14		Protectia muncii			11.000	11.000	2.332	2.332	2.332		2.332
			20	25		Cheltuieli judiciare si extrajudiciare derivate din actiuni in reprezentarea intereselor statului, potrivit dispozitiilor legale			10.000	10.000					

Capi- tol	Sub- capi- tol	Pa- ra- graf	Gru- pa / Titlu	Ar- ti- col	Ali- ne- at	Denumire indicator	Credite de angajament		Credite bugetare		Angajamente bugetare	Angajamente legale	Plati efectuate	Angajamente legale de platit	Cheltuieli efective
							initiale	definitive	initiale	definitive					
A						B	1	2	3	4	5	6	7	8=6-7	9
			20	30		Alte cheltuieli			325.100	331.280	173.629	173.629	173.629		149.261
			20	30	30	Alte cheltuieli cu bunuri si servicii			325.100	331.280	173.629	173.629	173.629		149.261
			57			TITLUL VIII ASISTENTA SOCIALA			12.000	12.000	1.860	1.860	1.860		1.840
			57	02		Ajutoare sociale			12.000	12.000	1.860	1.860	1.860		1.840
			57	02	02	Ajutoare sociale in natura			12.000	12.000	1.860	1.860	1.860		1.840
			59			TITLUL XI ALTE CHELTUIELI				3.500	3.173	3.173	3.173		3.173
			59	17		Despagubiri civile				3.500	3.173	3.173	3.173		3.173
			70			CHELTUIELI DE CAPITAL			60.000	60.000					43.395
			71			TITLUL XIII ACTIVE NEFINANCIARE			60.000	60.000					43.395
			71	01		Active fixe			60.000	60.000					43.395
			71	01	02	Masini, echipamente si mijloace de transport									32.495
			71	01	03	Mobilier, aparatura birotica si alte active corporale									10.760
			71	01	30	Alte active fixe (inclusiv reparatii capitale)			60.000	60.000					140
			84			PLATI EFECTUATE IN ANII PRECEDENTI SI RECUPERATE IN ANUL CURENT					-380	-380	-380		
			85			Titlul XIX PLATI EFECTUATE IN ANII PRECEDENTI SI RECUPERATE IN ANUL CURENT					-380	-380	-380		
			85	01		Plati efectuate in anii precedenti si recuperate in anul curent					-380	-380	-380		
			85	01	01	Plati efectuate in anii precedenti si recuperate in anul curent (SF)					-380	-380	-380		
6610						SANATATE			58.980.000	46.378.000	36.091.328	36.091.328	35.864.164	227.164	35.740.054
			01			CHELTUIELI CURENTE			47.049.140	44.787.140	35.735.457	35.735.457	35.508.946	226.511	35.341.638
			10			TITLUL I CHELTUIELI DE PERSONAL			34.595.600	32.634.600	30.316.742	30.316.742	30.316.742		30.337.563

Capi- tol	Sub- capi- tol	Pa- ra- graf	Gru- pa / Titlu	Ar- ti- col	Ali- ne- at	Denumire indicator	Credite de angajament		Credite bugetare		Angajamente bugetare	Angajamente legale	Plati efectuate	Angajamente legale de platit	Cheltuieli efective
							initiale	definitive	initiale	definitive					
A						B	1	2	3	4	5	6	7	8=6-7	9
						intretinere si functionare			1.880.000	1.880.000	1.141.964	1.141.964	1.006.097	135.867	992.536
	20	02				Reparatii curente			1.870.400	1.767.400	468.079	468.079	465.422	2.657	466.490
	20	03				Hrana			1.700.200	1.550.000	1.018.731	1.018.731	968.920	49.811	962.185
	20	03	01			Hrana pentru oameni			1.700.200	1.550.000	1.018.731	1.018.731	968.920	49.811	962.185
	20	04				Medicamente si materiale sanitare			2.067.400	1.920.000	1.036.456	1.036.456	1.014.588	21.868	1.007.023
	20	04	01			Medicamente			1.553.000	1.403.000	734.062	734.062	714.108	19.954	723.044
	20	04	02			Materiale sanitare			192.400	192.000	100.420	100.420	100.248	172	89.524
	20	04	03			Reactivi			128.000	128.000	35.619	35.619	34.171	1.448	33.726
	20	04	04			Dezinfectanti			194.000	197.000	166.355	166.355	166.061	294	160.729
	20	05				Bunuri de natura obiectelor de inventar			1.930.000	1.982.800	335.660	335.660	329.246	6.414	169.919
	20	05	01			Uniforme si echipament			345.000	345.000	13.156	13.156	13.156		29.680
	20	05	03			Lenjerie si accesorii de pat			290.000	290.000	116.426	116.426	110.012	6.414	66.676
	20	05	30			Alte obiecte de inventar			1.295.000	1.347.800	206.078	206.078	206.078		73.563
	20	06				Deplasari, detasari, transferari			38.000	37.000	10.543	10.543	10.413	130	10.433
	20	06	01			Deplasari interne, detasari, transferari			38.000	37.000	10.543	10.543	10.413	130	10.433
	20	09				Materiale de laborator			18.000	18.000	7.723	7.723	7.485	238	6.237
	20	11				Carti, publicatii si materiale documentare			10.000	10.000					
	20	13				Pregatire profesionala			158.140	108.140	27.413	27.413	27.413		27.413
	20	14				Protectia muncii			66.400	67.000	4.147	4.147	4.147		3.879
	20	25				Cheltuieli judiciare si extrajudiciare derivate din actiuni in reprezentarea intereselor statului, potrivit dispozitiilor legale			4.000	4.000					
	20	30				Alte cheltuieli			299.000	192.000	38.906	38.906	38.906		36.744
	20	30	01			Reclama si publicitate			15.000	15.000	7.018	7.018	7.018		7.018
	20	30	03			Prime de asigurare non-viata			44.000	44.000	13.721	13.721	13.721		13.721
	20	30	30			Alte cheltuieli cu bunuri si servicii			240.000	133.000	18.167	18.167	18.167		16.005

Capi- tol	Sub- capi- tol	Pa- ra- graf	Gru- pa / Titlu	Ar- ti- col	Ali- ne- at	Denumire indicator	Credite de angajament		Credite bugetare		Angajamente bugetare	Angajamente legale	Plati efectuate	Angajamente legale de platit	Cheltuieli efective
							initiale	definitive	initiale	definitive					
A						B	1	2	3	4	5	6	7	8=6-7	9
			59			TITLUL XI ALTE CHELTUIELI			240.000	240.000	207.039	207.039	207.039		211.057
			59	40		Sume aferente persoanelor cu handicap neincadrate			240.000	240.000	207.039	207.039	207.039		211.057
			70			CHELTUIELI DE CAPITAL			11.930.860	1.590.860	568.262	568.262	567.609	653	398.416
			71			TITLUL XIII ACTIVE NEFINANCIARE			11.930.860	1.590.860	568.262	568.262	567.609	653	398.416
			71	01		Active fixe			1.590.860	1.590.860	568.262	568.262	567.609	653	398.416
			71	01	02	Masini, echipamente si mijloace de transport			875.860	875.860	285.114	285.114	285.114		265.121
			71	01	30	Alte active fixe (inclusiv reparatii capitale)			715.000	715.000	283.148	283.148	282.495	653	133.295
			71	03		Reparatii capitale aferente activelor fixe			10.340.000						
			84			PLATI EFECTUATE IN ANII PRECEDENTI SI RECUPERATE IN ANUL CURENT					-212.391	-212.391	-212.391		
			85			Titlul XIX PLATI EFECTUATE IN ANII PRECEDENTI SI RECUPERATE IN ANUL CURENT					-212.391	-212.391	-212.391		
			85	01		Plati efectuate in anii precedenti si recuperate in anul curent					-212.391	-212.391	-212.391		
			85	01	01	Plati efectuate in anii precedenti si recuperate in anul curent (SF)					-212.391	-212.391	-212.391		
6710						CULTURA, RECREERE SI RELIGIE			14.284.700	16.770.020	12.978.022	12.978.022	12.978.022		11.438.990
			01			CHELTUIELI CURENTE			12.692.700	13.739.820	11.502.935	11.502.935	11.502.935		11.149.646
			10			TITLUL I CHELTUIELI DE PERSONAL			7.357.000	7.553.250	6.933.707	6.933.707	6.933.707		7.055.783
			10	01		Cheltuieli salariale in bani			7.003.000	7.267.500	6.661.316	6.661.316	6.661.316		6.780.601
			10	01	01	Salarii de baza			5.481.000	5.757.000	5.312.059	5.312.059	5.312.059		5.389.325
			10	01	05	Sporuri pentru conditii de munca			291.000	237.000	215.368	215.368	215.368		224.472
			10	01	06	Alte sporuri			33.000	22.000	19.511	19.511	19.511		20.474

Capi- tol	Sub- capi- tol	Pa- ra- graf	Gru- pa / Titlu	Ar- ti- col	Ali- ne- at	Denumire indicator	Credite de angajament		Credite bugetare		Angajamente bugetare	Angajamente legale	Plati efectuate	Angajamente legale de platit	Cheltuieli efective
							initiale	definitive	initiale	definitive					
A						B	1	2	3	4	5	6	7	8=6-7	9
			10	01	12	Indemnizatii platite unor persoane din afara unitatii			740.000	824.500	768.296	768.296	768.296		766.990
			10	01	13	Drepturi de delegare			30.000	30.000	3.936	3.936	3.936		3.936
			10	01	17	Indemnizatii de hrana			398.000	367.000	326.882	326.882	326.882		359.265
			10	01	30	Alte drepturi salariale in bani			30.000	30.000	15.264	15.264	15.264		16.139
			10	02		Cheltuieli salariale in natura			197.500	141.250	139.995	139.995	139.995		139.995
			10	02	02	Norme de hrana			37.000						
			10	02	06	Vouchere de vacanta			160.500	141.250	139.995	139.995	139.995		139.995
			10	03		Contributii			156.500	144.500	132.396	132.396	132.396		135.187
			10	03	07	Contributia asiguratorie pentru munca			156.500	144.500	132.396	132.396	132.396		135.187
			20			TITLUL II BUNURI SI SERVICII			5.263.700	6.101.570	4.500.176	4.500.176	4.500.176		4.024.224
			20	01		Bunuri si servicii			2.332.000	2.338.000	1.318.354	1.318.354	1.318.354		1.329.741
			20	01	01	Furnituri de birou			43.000	31.000	24.705	24.705	24.705		23.747
			20	01	02	Materiale pentru curatenie			30.000	35.000	15.824	15.824	15.824		21.654
			20	01	03	Incalzit, iluminat si forta motrica			327.000	382.000	319.602	319.602	319.602		316.438
			20	01	04	Apa, canal si salubritate			17.000	18.000	11.542	11.542	11.542		11.542
			20	01	05	Carburanti si lubrifianti			70.000	60.000	45.765	45.765	45.765		59.193
			20	01	06	Piese de schimb			15.000	15.000	11.654	11.654	11.654		11.654
			20	01	07	Transport			8.000	5.000					
			20	01	08	Posta, telecomunicatii, radio, tv, internet			44.000	43.000	31.889	31.889	31.889		31.889
			20	01	09	Materiale si prestari de servicii cu caracter functional			1.245.000	1.281.000	449.419	449.419	449.419		456.250
			20	01	30	Alte bunuri si servicii pentru intretinere si functionare			533.000	468.000	407.954	407.954	407.954		397.374
			20	02		Reparatii curente			100.000	155.000	152.734	152.734	152.734		152.735
			20	05		Bunuri de natura obiectelor de inventar			680.000	680.000	376.437	376.437	376.437		2.082
			20	05	01	Uniforme si echipament			5.000	5.000	3.028	3.028	3.028		

Capi- tol	Sub- capi- tol	Pa- ra- graf	Gru- pa / Titlu	Ar- ti- col	Ali- ne- at	Denumire indicator	Credite de angajament		Credite bugetare		Angajamente bugetare	Angajamente legale	Plati efectuate	Angajamente legale de platit	Cheltuieli efective
							initiale	definitive	initiale	definitive					
A						B	1	2	3	4	5	6	7	8=6-7	9
			20	05	30	Alte obiecte de inventar			675.000	675.000	373.409	373.409	373.409		2.082
			20	06		Deplasari, detasari, transferari			140.000	83.000	15.291	15.291	15.291		15.291
			20	06	01	Deplasari interne, detasari, transferari			80.000	53.000	8.676	8.676	8.676		8.676
			20	06	02	Deplasari in strainatate			60.000	30.000	6.615	6.615	6.615		6.615
			20	11		Carti, publicatii si materiale documentare			23.000	23.000	2.157	2.157	2.157		2.157
			20	13		Pregatire profesionala			5.000	5.000					
			20	14		Protectia muncii			25.000	25.000	18.370	18.370	18.370		17.890
			20	30		Alte cheltuieli			1.958.700	2.792.570	2.616.833	2.616.833	2.616.833		2.504.328
			20	30	01	Reclama si publicitate			31.000	31.000	25.268	25.268	25.268		24.078
			20	30	04	Chirii			17.000	17.000	13.900	13.900	13.900		14.800
			20	30	30	Alte cheltuieli cu bunuri si servicii			1.910.700	2.744.570	2.577.665	2.577.665	2.577.665		2.465.450
			59			TITLUL XI ALTE CHELTUIELI			72.000	85.000	69.052	69.052	69.052		69.639
			59	40		Sume aferente persoanelor cu handicap neincadrate			72.000	85.000	69.052	69.052	69.052		69.639
			70			CHELTUIELI DE CAPITAL			1.592.000	3.030.200	1.475.087	1.475.087	1.475.087		289.344
			71			TITLUL XIII ACTIVE NEFINANCIARE			1.592.000	3.030.200	1.475.087	1.475.087	1.475.087		289.344
			71	01		Active fixe			1.592.000	3.030.200	1.475.087	1.475.087	1.475.087		289.344
			71	01	02	Masini, echipamente si mijloace de transport			42.000	40.600	25.192	25.192	25.192		255.492
			71	01	03	Mobilier, aparatura birotica si alte active corporale									19.273
			71	01	30	Alte active fixe (inclusiv reparatii capitale)			1.550.000	2.989.600	1.449.895	1.449.895	1.449.895		14.579
7010						LOCUINTE, SERVICII SI DEZVOLTARE PUBLICA			21.113.000	21.385.000	19.278.565	19.278.565	18.986.729	291.836	18.692.824
			01			CHELTUIELI CURENTE			18.721.000	18.968.000	17.018.730	17.018.730	16.726.894	291.836	16.486.258
			10			TITLUL I CHELTUIELI DE PERSONAL			13.646.000	13.520.000	12.166.216	12.166.216	12.166.216		12.117.709
			10	01		Cheltuieli salariale in bani			13.118.000	12.997.000	11.686.872	11.686.872	11.686.872		11.756.572

Capi- tol	Sub- capi- tol	Pa- ra- graf	Gru- pa / Titlu	Ar- ti- col	Ali- ne- at	Denumire indicator	Credite de angajament		Credite bugetare		Angajamente bugetare	Angajamente legale	Plati efectuate	Angajamente legale de platit	Cheltuieli efective
							initiale	definitive	initiale	definitive					
A						B	1	2	3	4	5	6	7	8=6-7	9
			10	01	01	Salarii de baza			12.233.000	12.153.000	11.089.521	11.089.521	11.089.521		11.246.071
			10	01	13	Drepturi de delegare			10.000	4.000	780	780	780		780
			10	01	17	Indemnizatii de hrana			665.000	630.000	510.289	510.289	510.289		439.168
			10	01	30	Alte drepturi salariale in bani			210.000	210.000	86.282	86.282	86.282		70.553
			10	02		Cheltuieli salariale in natura			241.000	240.000	218.750	218.750	218.750		99.400
			10	02	06	Vouchere de vacanta			241.000	240.000	218.750	218.750	218.750		99.400
			10	03		Contributii			287.000	283.000	260.594	260.594	260.594		261.737
			10	03	07	Contributia asiguratorie pentru munca			287.000	283.000	260.594	260.594	260.594		261.737
			20			TITLUL II BUNURI SI SERVICII			4.943.000	5.316.000	4.724.728	4.724.728	4.432.892	291.836	4.238.420
			20	01		Bunuri si servicii			3.347.000	3.591.960	3.123.963	3.123.963	2.946.892	177.071	2.373.745
			20	01	01	Furnituri de birou			48.000	49.000	43.105	43.105	40.473	2.632	35.844
			20	01	02	Materiale pentru curatenie			28.000	13.000	4.344	4.344	4.344		2.453
			20	01	03	Incalzit, iluminat si forta motrica			670.000	675.000	337.801	337.801	326.780	11.021	288.014
			20	01	04	Apa, canal si salubritate			500.000	439.960	393.048	393.048	372.422	20.626	312.310
			20	01	05	Carburanti si lubrifianti			295.000	287.000	274.765	274.765	264.765	10.000	258.293
			20	01	06	Piesc de schimb			35.000	36.000	29.936	29.936	29.193	743	24.856
			20	01	07	Transport			10.000	2.000	420	420	420		2.896
			20	01	08	Posta, telecomunicatii, radio, tv, internet			205.000	225.000	183.567	183.567	180.923	2.644	166.199
			20	01	09	Materiale si prestari de servicii cu caracter functional			730.000	690.000	687.972	687.972	686.752	1.220	437.449
			20	01	30	Alte bunuri si servicii pentru intretinere si functionare			826.000	1.175.000	1.169.005	1.169.005	1.040.820	128.185	845.431
			20	02		Reparatii curente			335.000	475.000	446.140	446.140	355.817	90.323	367.384
			20	05		Bunuri de natura obiectelor de inventar			100.000	155.000	127.055	127.055	127.055		5.632
			20	05	01	Uniforme si echipament			25.000	20.000	2.142	2.142	2.142		16
			20	05	30	Alte obiecte de inventar			75.000	135.000	124.913	124.913	124.913		5.616
			20	06		Deplasari, detasari, transferari			19.000	5.500	785	785	785		785

Capi- tol	Sub- capi- tol	Pa- ra- graf	Gru- pa / Titlu	Ar- ti- col	Ali- ne- at	Denumire indicator	Credite de angajament		Credite bugetare		Angajamente bugetare	Angajamente legale	Plati efectuate	Angajamente legale de platit	Cbeltuiele efective
							initiale	definitive	initiale	definitive					
A						B	1	2	3	4	5	6	7	8=6-7	9
						fixe			2.250.000	2.142.000	2.052.157	2.052.157	2.052.157		839.131
			84			PLATI EFECTUATE IN ANII PRECEDENTI SI RECUPERATE IN ANUL CURENT					-63.032	-63.032	-63.032		
			85			Titlul XIX PLATI EFECTUATE IN ANII PRECEDENTI SI RECUPERATE IN ANUL CURENT					-63.032	-63.032	-63.032		
			85	01		Plati efectuate in anii precedenti si recuperate in anul curent					-63.032	-63.032	-63.032		
			85	01	01	Plati efectuate in anii precedenti si recuperate in anul curent (SF)					-63.032	-63.032	-63.032		
7410			01			PROTECTIA MEDIULUI CHELTUIELI CURENTE			31.385.500	32.054.300	26.385.678	26.385.678	26.385.678		27.555.292
			20			TITLUL II BUNURI SI SERVICII			28.693.000	29.413.000	23.852.143	23.852.143	23.852.143		24.915.391
			20	01		Bunuri si servicii			28.693.000	29.413.000	23.852.143	23.852.143	23.852.143		24.915.391
			20	01	09	Materiale si prestari de servicii cu caracter functional			28.693.000	29.413.000	23.852.143	23.852.143	23.852.143		24.915.391
			70			CHELTUIELI DE CAPITAL			2.692.500	2.641.300	2.533.535	2.533.535	2.533.535		2.639.901
			71			TITLUL XIII ACTIVE NEFINANCIARE			2.692.500	2.641.300	2.533.535	2.533.535	2.533.535		2.639.901
			71	01		Active fixe			2.692.500	2.641.300	2.533.535	2.533.535	2.533.535		2.639.901
			71	01	02	Masini, echipamente si mijloace de transport			2.692.500	2.641.300	2.533.535	2.533.535	2.533.535		2.639.901
8410			01			TRANSPORTURI CHELTUIELI CURENTE			7.246.600	7.073.600	5.389.870	5.389.870	5.389.870		4.694.173
			10			TITLUL I CHELTUIELI DE PERSONAL			6.373.000	6.087.000	4.406.913	4.406.913	4.406.913		3.736.409
			10	01		Cheltuieli salariale in bani			1.398.000	1.398.000	1.373.620	1.373.620	1.373.620		1.377.846
			10	01	01	Salarii de baza			1.336.000	1.336.000	1.314.523	1.314.523	1.314.523		1.318.619
			10	01	06	Alte sporuri			1.208.000	1.208.000	1.191.811	1.191.811	1.191.811		1.204.188
			10	01	17	Indemnizatii de hrana			15.000	15.000	13.244	13.244	13.244		11.774
									67.000	67.000	63.484	63.484	63.484		56.673

Capi- tol	Sub- capi- tol	Pa- ra- graf	Gru- pa / Titlu	Ar- ti- col	Ali- ne- at	Denumire indicator	Credite de angajament		Credite bugetare		Angajamente bugetare	Angajamente legale	Plati efectuate	Angajamente legale de platit	Cheltuieli efective
							initiale	definitive	initiale	definitive					
A						B	1	2	3	4	5	6	7	8=6-7	9
			20	30	30	Alte cheltuieli cu bunuri si servicii			236.000	253.000	252.999	252.999	252.999		165.417
			70			CHELTUIELI DE CAPITAL			873.600	986.600	982.957	982.957	982.957		957.764
			71			TITLUL XIII ACTIVE NEFINANCIARE			873.600	986.600	982.957	982.957	982.957		957.764
			71	01		Active fixe			743.600	856.600	852.958	852.958	852.958		848.521
			71	01	02	Masini, echipamente si mijloace de transport			543.600	695.900	692.308	692.308	692.308		821.578
			71	01	03	Mobilier, aparatura birotica si alte active corporale									17.618
			71	01	30	Alte active fixe (inclusiv reparatii capitale)			200.000	160.700	160.650	160.650	160.650		9.325
			71	03		Reparatii capitale aferente activelor fixe			130.000	130.000	129.999	129.999	129.999		109.243
8710						ALTE ACTIUNI ECONOMICE			9.826.000	12.640.000	10.708.019	10.708.019	10.672.871	35.148	9.051.117
			01			CHELTUIELI CURENTE			9.223.000	11.800.000	10.160.895	10.160.895	10.125.747	35.148	8.604.892
			10			TITLUL I CHELTUIELI DE PERSONAL			5.738.000	5.372.000	5.201.259	5.201.259	5.201.259		5.175.908
			10	01		Cheltuieli salariale in bani			5.479.000	5.113.000	4.969.070	4.969.070	4.969.070		4.949.980
			10	01	01	Salarii de baza			4.879.000	4.677.000	4.586.771	4.586.771	4.586.771		4.555.076
			10	01	13	Drepturi de delegare			10.000	2.000	1.281	1.281	1.281		1.281
			10	01	17	Indemnizatii de hrana			360.000	306.000	285.846	285.846	285.846		309.054
			10	01	30	Alte drepturi salariale in bani			230.000	128.000	95.172	95.172	95.172		84.569
			10	02		Cheltuieli salariale iu natura			138.000	138.000	112.700	112.700	112.700		112.700
			10	02	06	Vouchere de vacanta			138.000	138.000	112.700	112.700	112.700		112.700
			10	03		Contributii			121.000	121.000	119.489	119.489	119.489		113.228
			10	03	07	Contributia asiguratorie pentru munca			121.000	121.000	119.489	119.489	119.489		113.228
			20			TITLUL II BUNURI SI SERVICII			3.420.000	6.363.000	4.905.907	4.905.907	4.870.759	35.148	3.366.864
			20	01		Bunuri si servicii			2.562.000	4.326.000	3.427.283	3.427.283	3.416.342	10.941	2.663.450
			20	01	01	Furnituri de birou			15.000	25.000	11.330	11.330	11.330		8.134
			20	01	02	Materiale pentru curatenie			2.000	6.000	2.249	2.249	2.249		1.818

Capi- tol	Sub- capi- tol	Pa- ra- graf	Gru- pa / Titu- l	Ar- ti- col	Ali- ne- at	Denumire indicator	Credite de angajament		Credite bugetare		Angajamente bugetare	Angajamente legale	Plati efectuate	Angajamente legale de platit	Cheltuieli efective
							initiale	definitive	initiale	definitive					
A						B	1	2	3	4	5	6	7	8=6-7	9
			20	01	03	Incalzit, iluminat si forta motrica			880.000	1.100.000	818.087	818.087	816.768	1.319	637.472
			20	01	04	Apa, canal si salubritate			70.000	110.000	60.749	60.749	60.745	4	55.424
			20	01	05	Carburanti si lubrifianti			525.000	700.000	652.128	652.128	644.985	7.143	422.762
			20	01	06	Piese de schimb			35.000	205.000	85.743	85.743	85.743		55.155
			20	01	08	Posta, telecomunicatii, radio, tv, internet			35.000	30.000	22.252	22.252	21.363	889	18.675
			20	01	30	Alte bunuri si servicii pentru intretinere si functionare			1.000.000	2.150.000	1.774.745	1.774.745	1.773.159	1.586	1.464.010
			20	02		Reparatii curente			70.000	200.000	91.565	91.565	89.322	2.243	79.132
			20	04		Medicamente si materiale sanitare			1.000	1.000					58
			20	04	01	Medicamente			1.000	1.000					58
			20	05		Bunuri de natura obiectelor de inventar			80.000	270.000	148.692	148.692	148.692		31.511
			20	05	01	Uniforme si echipament			20.000	21.000	15.584	15.584	15.584		
			20	05	30	Alte obiecte de inventar			60.000	249.000	133.108	133.108	133.108		31.511
			20	11		Carti, publicatii si materiale documentare			5.000	5.000	847	847	847		789
			20	13		Pregatire profesionala			6.000	6.000	657	657	657		600
			20	14		Protectia muncii			5.000	2.000	571	571	571		1.984
			20	30		Alte cheltuieli			691.000	1.553.000	1.236.292	1.236.292	1.214.328	21.964	589.340
			20	30	01	Reclama si publicitate			1.000	1.000	61	61	61		51
			20	30	03	Prime de asigurare non-viata			40.000	70.000	35.927	35.927	35.927		35.950
			20	30	30	Alte cheltuieli cu bunuri si servicii			650.000	1.482.000	1.200.304	1.200.304	1.178.340	21.964	553.339
			59			TITLUL XI ALTE CHELTUIELI			65.000	65.000	53.729	53.729	53.729		62.120
			59	40		Sume aferente persoanelor cu handicap neincadrate			65.000	65.000	53.729	53.729	53.729		62.120
			70			CHELTUIELI DE CAPITAL			603.000	840.000	597.144	597.144	597.144		446.225
			71			TITLUL XIII ACTIVE NEFINANCIARE			603.000	840.000	597.144	597.144	597.144		446.225
			71	01		Active fixe			603.000	840.000	597.144	597.144	597.144		446.225

Capi- tol	Sub- capi- tol	Pa- ra- graf	Gru- pa / Titlu	Ar- ti- col	Ali- ne- at	Denumire indicator	Credite de angajament		Credite bugetare		Angajamente bugetare	Angajamente legale	Plati efectuate	Angajamente legale de platit	Cheltuieli efective
							initiale	definitive	initiale	definitive					
A						B	1	2	3	4	5	6	7	8=6-7	9
			71	01	01	Constructii			5.000						65.562
			71	01	02	Masini, echipamente si mijloace de transport			598.000	840.000	597.144	597.144	597.144		380.663
			84			TITLUL XV PLATI EFECTUATE IN ANII PRECEDENTI SI RECUPERATE IN ANUL CURENT					-50.020	-50.020	-50.020		
			85			Titlul XIX PLATI EFECTUATE IN ANII PRECEDENTI SI RECUPERATE IN ANUL CURENT					-50.020	-50.020	-50.020		
			85	01		Plati efectuate in anii precedenti si recuperate in anul curent					-50.020	-50.020	-50.020		
			85	01	01	Plati efectuate in anii precedenti si recuperate in anul curent (SF)					-50.020	-50.020	-50.020		

Conducatorul institutiei,

VIOREL MARIAN DRAGOMIR

Conducatorul compartimentului
financiar-contabil

VASILICA GURGU


Capi- tol	Sub- capi- tol	Pa- ra- graf	Gru- pa / Titlu	Ar- ti- col	Ali- ne- at	Denumire indicator	Prevederi bugetare initiale	Prevederi bugetare definitive	Drepturi constatate			Incasari realizate	Stingeri pe alte cai decat incasari	Drepturi constatate de incasat
									Total, din care:	din anii precedenti	din anul curent			
A						B	1	2	3=4+5	4	5	6	7	8=3-6-7
0702	01	01				fizice	15.500.000	12.800.000	17.000.261	4.568.206	12.432.055	12.688.914		4.311.347
		02				Impozit si taxa pe cladiri de la persoane juridice	16.670.000	16.430.000	62.657.034	51.985.589	10.671.445	16.266.715		46.390.319
		02				Impozit si taxa pe teren	8.720.000	7.065.500	15.444.631	7.401.209	8.043.422	6.989.874		8.454.757
		01				Impozit pe terenuri de la persoane fizice	5.500.000	4.200.000	6.975.895	2.630.970	4.344.925	4.126.195		2.849.700
		02				Impozit si taxa pe teren de la persoane juridice	3.190.000	2.850.000	8.448.469	4.767.969	3.680.500	2.848.546		5.599.923
		03				Impozitul pe terenul extravilan	30.000	15.500	20.267	2.270	17.997	15.133		5.134
		03				Taxe judiciare de timbru si alte taxe de timbru	3.000.000	2.806.120	3.283.137	461.244	2.821.893	2.793.268		489.869
		50				Alte impozite si taxe pe proprietate			8.148	8.148			8.148	
1000	02					A4 IMPOZITE SI TAXE PE BUNURI SI SERVICII	37.786.000	62.263.000	83.665.328	20.003.608	63.661.720	62.269.317		21.396.011
1102	02					SUME DEFALCATE DIN TVA	20.444.000	45.376.000	45.371.414		45.371.414	45.371.414		
		02				Sume defalcate din taxa pe valoarea adaugata pentru finantarea cheltuielilor descentralizate la nivelul comunelor,oraselor, municipiilor, sectoarelor si Municipiului Bucuresti	14.537.000	14.537.000	14.537.000		14.537.000	14.537.000		
		06				Sume defalcate din taxa pe valoarea adaugata pentru echilibrarea bugetelor locale	4.705.000	29.146.000	29.146.000		29.146.000	29.146.000		
		09				Sume defalcate din taxa pe valoarea adaugata pentru finantarea invatamantului particular sau confesional acreditat	1.202.000	1.693.000	1.688.414		1.688.414	1.688.414		

Capi- tol	Sub- capi- tol	Pa- ra- graf	Gru- pa/ Titlu	Ar- ti- col	Ali- ne- at	Denumire indicator	Prevederi bugetare initiale	Prevederi bugetare definitive	Drepturi constatate			Incasari realizate	Stingeri pe alte cai decat incasari	Drepturi constatate de incasat
									Total, din care:	din anii precedenti	din anul curent			
A						B	1	2	3=4+5	4	5	6	7	8=3-6-7
3002	01					autonome	3.600.000	245.000	244.979		244.979	244.979		
	05					Venituri din concesiuni si inchirieri	7.000.000	7.133.000	20.725.090	12.613.324	8.111.766	7.287.037		13.438.053
	30					Alte venituri din concesiuni si inchirieri de catre institutiile publice	7.000.000	7.133.000	20.725.090	12.613.324	8.111.766	7.287.037		13.438.053
	08					Venituri din dividende		4.219.000	4.218.536		4.218.536	4.218.536		
	03					Dividende de la societatile si companiile nationale si societatile cu capital majoritar de stat		4.219.000	4.218.536		4.218.536	4.218.536		
3300	02					C2. VANZARI DE BUNURI SI SERVICII	34.700.230	37.892.410	84.749.223	43.905.207	40.844.016	39.189.704		45.559.519
3302						VENITURI DIN PRESTARI DE SERVICII SI ALTE ACTIVITATI	11.834.000	11.834.000	10.712.100	2.723	10.709.377	10.709.235		2.865
	08					Venituri din prestari de servicii	7.235.000	7.235.000	6.417.856		6.417.856	6.417.856		
	10					Contributia parintilor sau sustinatorilor legali pentru intretinerea copiilor in crese	188.000	188.000	162.432		162.432	162.432		
	12					Contributia persoanelor beneficiare ale cantinelor de ajutor social	6.000	6.000	4.583		4.583	4.583		
	13					Contributia de intretinere a persoanelor asistate	4.355.000	4.355.000	4.106.142		4.106.142	4.106.142		
	28					Venituri din recuperarea cheltuielilor de judecata, imputatii si despagubiri	50.000	50.000	21.087	2.723	18.364	18.222		2.865
3402						VENITURI DIN TAXE ADMINISTRATIVE, ELIBERARI PERMISE	201.000	210.000	216.023		216.023	216.023		
	02					Taxe extrajudiciare de timbru	200.000	209.000	216.023		216.023	216.023		
	50					Alte venituri din taxe administrative, eliberari permise	1.000	1.000						

Capi- tol	Sub- capi- tol	Pa- ra- graf	Gru- pa/ Titlu	Ar- ti- col	Ali- ne- at	Denumire indicator	Prevederi bugetare initiale	Prevederi bugetare definitive	Drepturi constatate			Incasari realizate	Stingeri pe alte cai decat incasari	Drepturi constatate de incasat
									Total, din care:	din anii precedenti	din anul curent			
A						B	1	2	3=4+5	4	5	6	7	8=3-6-7
3502						AMENZI, PENALITATI SI CONFISCARI	7.604.000	9.502.000	51.367.082	39.995.380	11.371.702	9.934.569		41.432.513
	01					Venituri din amenzi si alte sanctiuni aplicate potrivit dispozitiilor legale	7.200.000	9.032.000	47.232.620	36.646.604	10.586.016	9.452.069		37.780.551
		02				Venituri din amenzi si alte sanctiuni aplicate de catre alte institutii de specialitate	7.200.000	9.032.000	47.232.620	36.646.604	10.586.016	9.452.069		37.780.551
			02			Penalitati pentru nedepunere sau depunere cu intarziere declaratiei de impozite si taxe	4.000	4.000	4.165	2.190	1.975	3.205		960
				50		Alte amenzi, penalitati si confiscari	400.000	466.000	4.130.297	3.346.586	783.711	479.295		3.651.002
3602						DIVERSE VENITURI	27.873.220	28.001.220	23.384.018	3.907.104	19.476.914	19.259.877		4.124.141
	01					Venituri din aplicarea prescriptiei extinctive			24		24	24		
			01			Venituri din aplicarea prescriptiei extinctive			24		24	24		
				05		Varsaminte din veniturile si/sau disponibilitatile institutiilor publice	9.373.220	9.373.220	342.830		342.830	342.830		
				06		Taxe speciale	17.800.000	17.800.000	21.736.136	3.370.710	18.365.426	18.052.658		3.683.478
				50		Alte venituri	700.000	828.000	1.305.028	536.394	768.634	864.365		440.663
3702						TRANSFERURI VOLUNTARE, ALTELE DECAT SUBVENTIILE	-12.811.990	-11.654.810	-930.000		-930.000	-930.000		
	01					Donatii si sponsorizari	70.000	70.000	70.000		70.000	70.000		
				03		Varsaminte din sectiunea de functionare pentru finantarea sectiunii de dezvoltare a bugetului local(cu semnul minus)	-13.181.990	-11.724.810	-1.000.000		-1.000.000	-1.000.000		
				50		Alte transferuri voluntare	300.000							

Capi- tol	Sub- capi- tol	Pa- ra- graf	Gru- pa / Titlu	Ar- ti- col	Ali- ne- at	Denumire indicator	Prevederi bugetare initiale	Prevederi bugetare definitive	Drepturi constatate			Incasari realizate	Stingeri pe alte cai decat incasari	Drepturi constatate de incasat
									Total, din care:	din anii precedenti	din anul curent			
A						B	1	2	3=4+5	4	5	6	7	8=3-6-7
4100	02					IV. SUBVENTII	143.000	343.000	320.852		320.852	320.852		
4200						SUBVENTII DE LA ALTE NIVELE ALE ADMINISTRATIEI PUBLICE	143.000	343.000	320.852		320.852	320.852		
4202						SUBVENTII DE LA BUGETUL DE STAT	143.000	143.000	120.852		120.852	120.852		
	34					Subventii pentru acordarea ajutorului pentru incalzirea locuintei cu lemne, carbuni, combustibili petrolieri	18.000	18.000	9.584		9.584	9.584		
	41					Subventii de la bugetul de stat pentru finantarea sanatatii	125.000	125.000	111.268		111.268	111.268		
4302						SUBVENTII DE LA ALTE ADMINISTRATII		200.000	200.000		200.000	200.000		
	39					Subventii acordate in baza contractelor de parteneriat sau asociere		200.000	200.000		200.000	200.000		

Conducatorul institutiei



VIOREL MARIAN DRAGOMIR

Conducatorul compartimentului
financiar - contabil


VASILICA GURGU

Capi- tol	Sub- capi- tol	Pa- ra- graf	Gru- pa / Titlu	Ar- ti- col	Ali- ne- at	Denumire indicator	Prevederi bugetare initiale	Prevederi bugetare definitive	Drepturi constatate			Incasari realizate	Stingeri pe alte cai decat incasari	Drepturi constatate de incasat
									Total, din care:	din anii precedenti	din anul curent			
A						B	1	2	3=4+5	4	5	6	7	8=3-6-7
3310	21					casele de asigurari sociale de sanatate	17.553.010	17.207.010	17.259.977	630.470	16.629.507	16.527.176		732.801
	30					Venituri din contractele incheiate cu directiile de sanatate publica din sume alocate de la bugetul de stat	1.818.000	1.357.000	1.342.103		1.342.103	1.342.103		
	31					Venituri din contractele incheiate cu directiile de sanatate publica din sume alocate din venituri proprii ale Ministerului Sanatatii	10.000							
	50					Alte venituri din prestari de servicii si alte activitati	11.201.950	12.156.950	5.752.262	1.464.879	4.287.383	3.693.069		2.059.193
3410						VENITURI DIN TAXE ADMINISTRATIVE, ELIBERARI PERMISE	530.000	530.000	842.485	312.733	529.752	542.900		299.585
	50					Alte venituri din taxe administrative, eliberari permise	530.000	530.000	842.485	312.733	529.752	542.900		299.585
3510						AMENZI, PENALITATI SI CONFISCARI	140.000	140.000	4.522.042	4.232.575	289.467	75.259		4.446.783
	50					Alte amenzi, penalitati si confiscari	140.000	140.000	4.522.042	4.232.575	289.467	75.259		4.446.783
3610						DIVERSE VENITURI	254.000	275.000	203.147	11.210	191.937	192.286		10.861
	50					Alte venituri	254.000	275.000	203.147	11.210	191.937	192.286		10.861
3710						TRANSFERURI VOLUNTARE, ALTELE DECAT SUBVENTIILE	236.420	-163.710	-283.027		-283.027	-283.027		
	01					Donatii si sponsorizari	25.000	49.870	49.865		49.865	49.865		
	03					Varsaminte din sectiunea de functionare pentru finantarea sectiunii de dezvoltare a bugetului local	-738.580	-1.163.580	-979.948		-979.948	-979.948		
	50					Alte transferuri voluntare	950.000	950.000	647.056		647.056	647.056		
4100	10					IV. SUBVENTII	80.888.700	81.168.950	76.841.846		76.841.846	76.841.846		

Capi- tol	Sub- capi- tol	Pa- ra- graf	Gru- pa / Titlu	Ar- ti- col	Ali- ne- at	Denumire indicator	Prevederi bugetare initiale	Prevederi bugetare definitive	Drepturi constatate			Incasari realizate	Stingeri pe alte cai decat incasari	Drepturi constatate de incasat
									Total, din care:	din anii precedenti	din anul curent			
A						B	1	2	3=4+5	4	5	6	7	8=3-6-7
4210						SUBVENTII DE LA BUGETUL DE STAT	70.000	70.000						
	43					Sume primite de institutiile publice si activitatile finantate integral sau parțial din venituri proprii in cadrul programului FEAGA implementate de APIA	70.000	70.000						
4310						SUBVENTII DE LA ALTE ADMINISTRATII	80.818.700	81.098.950	76.841.846		76.841.846	76.841.846		
	09					Subventii pentru institutii publice	61.618.700	63.398.950	59.236.205		59.236.205	59.236.205		
	33					Subventii din bugetul Fondului national unic de asigurari sociale de sanatate pentru acoperirea cresterilor salariale	19.200.000	17.700.000	17.605.641		17.605.641	17.605.641		

Conducatorul institutiei



VIOREL MARIAN DRAGOMIR
Conducatorul compartimentului
financiar contabil


VASILECA GURGU

MUNICIPIUL BRAILA

CONTUL DE EXECUTIE AL BUGETULUI LOCAL - CHELTUIELI
 SECTIUNEA DE FUNCTIONARE
 31.12.2019

Pag. 1 - lei-

Capi- tol	Sub- capi- tol	Pa- ra- graf	Gru- pa / Titlu	Ar- ti- col	Ali- ne- at	Denumire indicator	Credite de angajament		Credite bugetare		Angajamente bugetare	Angajamente legale	Plati efectuate	Angajamente legale de platit	Cheltuieli efective
							initiale	definitive	initiale	definitive					
A						B	1	2	3	4	5	6	7	8=6-7	9
5002						TOTAL CHELTUIELI			248.028.810	272.304.610	258.556.835	258.556.835	255.987.874	2.568.961	256.051.447
		01				CHELTUIELI CURENTE			243.353.810	268.028.610	254.596.804	254.596.804	252.027.843	2.568.961	251.536.737
		10				TITLUL I CHELTUIELI DE PERSONAL			75.382.330	73.357.530	71.796.231	71.796.231	71.796.231		72.055.077
		20				TITLUL II BUNURI SI SERVICII			55.775.390	67.139.800	61.374.093	61.374.093	59.224.307	2.149.786	58.051.191
		30				TITLUL III DOBANZI			1.683.000	1.439.000	1.438.985	1.438.985	1.438.985		1.438.985
		40				TITLUL IV SUBVENTII			11.400.000	15.436.780	15.342.776	15.342.776	15.342.776		15.342.776
		50				TITLUL V FONDURI DE REZERVA			1.000.000	1.000.000					
		51				TITLUL VI TRANSFERURI INTRE UNITATI ALE ADMINISTRATIEI PUBLICE			61.618.700	63.398.950	59.236.205	59.236.205	59.236.205		59.236.205
		55				TITLUL VII ALTE TRANSFERURI			1.626.530	2.373.200	2.288.619	2.288.619	2.288.619		2.288.621
		57				TITLUL VIII ASISTENTA SOCIALA			31.294.330	40.570.570	39.998.713	39.998.713	39.579.538	419.175	39.977.877
		59				TITLUL XI ALTE CHELTUIELI			3.573.530	3.312.780	3.121.182	3.121.182	3.121.182		3.146.005
		79				OPERATIUNI FINANCIARE			4.675.000	4.515.000	4.514.710	4.514.710	4.514.710		4.514.710
		81				TITLUL XVII RAMBURSARI DE CREDITE			4.675.000	4.515.000	4.514.710	4.514.710	4.514.710		4.514.710
		84				PLATI EFECTUATE IN ANII PRECEDENTI SI RECUPERATE IN ANUL CURENT				-239.000	-554.679	-554.679	-554.679		
		85				Titlul XIX PLATI EFECTUATE IN ANII PRECEDENTI SI RECUPERATE IN ANUL CURENT				-239.000	-554.679	-554.679	-554.679		
5100	02					Partea I-a SERVICII PUBLICE GENERALE			49.466.390	48.569.390	45.522.851	45.522.851	45.505.466	17.385	45.507.713
5102						AUTORITATI PUBLICE SI ACTIUNI EXTERNE			38.639.390	38.111.390	36.219.103	36.219.103	36.201.718	17.385	36.164.433
		01				CHELTUIELI CURENTE			38.639.390	38.111.390	36.415.363	36.415.363	36.397.978	17.385	36.164.433
		10				TITLUL I CHELTUIELI DE PERSONAL			28.600.000	26.729.200	26.585.348	26.585.348	26.585.348		26.493.098
		10	01			Cheltuieli salariale in bani			27.620.000	25.824.200	25.689.634	25.689.634	25.689.634		25.596.531
		10	01	01		Salarii de baza			23.270.000	21.954.200	21.946.878	21.946.878	21.946.878		22.116.158
		10	01	12		Indemnizatii platite unor persoane din afara unitatii			540.000	475.000	471.164	471.164	471.164		483.251
		10	01	13		Drepturi de delegare			10.000	10.000	4.571	4.571	4.571		4.571

Capi- tol	Sub- capi- tol	Pa- ra- graf	Gru- pa / Titlu	Ar- ti- col	Ali- ne- at	Denumire indicator	Credite de angajament		Credite bugetare		Angajamente bugetare	Angajamente legale	Plati efectuate	Angajamente legale de platit	Cheltuieli efective
							initiale	definitive	initiale	definitive					
A						B	1	2	3	4	5	6	7	8=6-7	9
						documentare			50.000	30.000	28.078	28.078	28.078		28.079
	20	12				Consultanta si expertiza			50.000	90.000	88.649	88.649	88.649		88.649
	20	13				Pregatire profesionala			20.000	10.000					
	20	19				Contributii ale administratiei publice locale la realizarea unor lucrari si servicii de interes public local, in baza unor conventii sau contracte de asociere			600.000	575.000	569.902	569.902	569.902		569.902
	20	25				Cheltuieli judiciare si extrajudiciare derivate din actiuni in reprezentarea intereselor statului, potrivit dispozitiilor legale			3.000.000	2.590.000	2.524.876	2.524.876	2.524.876		2.524.876
	20	30				Alte cheltuieli			3.771.390	4.791.890	4.095.959	4.095.959	4.092.354	3.605	4.090.111
	20	30	01			Reclama si publicitate			200.000	225.000	210.395	210.395	210.395		210.395
	20	30	03			Prime de asigurare non-viata			30.000	30.000	18.779	18.779	18.779		18.779
	20	30	04			Chirii			30.000	30.000	28.480	28.480	28.480		28.480
	20	30	09			Executarea silita a creantelor bugetare			2.550.000	3.417.000	3.397.848	3.397.848	3.397.848		3.397.848
	20	30	30			Alte cheltuieli cu bunuri si servicii			961.390	1.089.890	440.457	440.457	436.852	3.605	434.609
	55					TITLUL VII ALTE TRANSFERURI				250.000	172.358	172.358	172.358		172.359
	55	01				A. Transferuri interne				250.000	172.358	172.358	172.358		172.359
	55	01	18			Alte transferuri curente interne				250.000	172.358	172.358	172.358		172.359
	59					TITLUL XI ALTE CHELTUIELI			131.000	146.800	144.511	144.511	144.511		146.704
	59	40				Sume aferente persoanelor cu handicap neincadrate			131.000	146.800	144.511	144.511	144.511		146.704
	84					PLATI EFECTUATE IN ANII PRECEDENTI SI RECUPERATE IN ANUL CURENT					-196.260	-196.260	-196.260		
	85					Titlul XIX PLATI EFECTUATE IN ANII PRECEDENTI SI RECUPERATE IN ANUL CURENT					-196.260	-196.260	-196.260		

Capi- tol	Sub- capi- tol	Pa- ra- graf	Gru- pa / Titlu	Ar- ti- col	Ali- ne- at	Denumire indicator	Credite de angajament		Credite bugetare		Angajamente bugetare	Angajamente legale	Plati efectuate	Angajamente legale de platit	Cheltuieli efective
							initiale	definitive	initiale	definitive					
A						B	1	2	3	4	5	6	7	8=6-7	9
			85	01		Plati efectuate in anii precedenti si recuperate in anul curent					-196.260	-196.260	-196.260		
			85	01	01	Plati efectuate in anii precedenti si recuperate in anul curent (SF)					-196.260	-196.260	-196.260		
5402						ALTE SERVICII PUBLICE GENERALE			9.144.000	9.019.000	7.864.763	7.864.763	7.864.763		7.904.295
			01			CHELTUIELI CURENTE			4.469.000	4.504.000	3.350.053	3.350.053	3.350.053		3.389.585
			10			TITLUL I CHELTUIELI DE PERSONAL			3.000.000	2.820.000	2.792.795	2.792.795	2.792.795		2.838.678
			10	01		Cheltuieli salariale in bani			2.893.600	2.717.600	2.694.007	2.694.007	2.694.007		2.738.853
			10	01	01	Salarii de baza			2.385.600	2.330.600	2.325.619	2.325.619	2.325.619		2.387.102
			10	01	13	Drepturi de delegare			4.000	4.000					
			10	01	17	Indemnizatii de hrana			144.000	92.000	88.882	88.882	88.882		73.754
			10	01	30	Alte drepturi salariale in bani			360.000	291.000	279.506	279.506	279.506		277.997
			10	02		Cheltuieli salariale in natura			46.400	41.400	38.200	38.200	38.200		38.200
			10	02	06	Vouchere de vacanta			46.400	41.400	38.200	38.200	38.200		38.200
			10	03		Contributii			60.000	61.000	60.588	60.588	60.588		61.625
			10	03	07	Contributia asiguratorie pentru munca			60.000	61.000	60.588	60.588	60.588		61.625
			20			TITLUL II BUNURI SI SERVICII			431.000	651.000	528.109	528.109	528.109		521.288
			20	01		Bunuri si servicii			231.000	231.000	133.851	133.851	133.851		126.335
			20	01	01	Furnituri de birou			17.000	17.000	9.396	9.396	9.396		8.380
			20	01	03	Incalzit, iluminat si forta motrica			40.000	40.000	13.150	13.150	13.150		13.150
			20	01	04	Apa, canal si salubritate			5.000	5.000	3.198	3.198	3.198		3.198
			20	01	09	Materiale si prestari de servicii cu caracter functional			100.000	100.000	98.468	98.468	98.468		91.968
			20	01	30	Alte bunuri si servicii pentru intretinere si functionare			69.000	69.000	9.639	9.639	9.639		9.639
			20	05		Bunuri de natura obiectelor de inventar			50.000	20.000					
			20	05	30	Alte obiecte de inventar			50.000	20.000					
			20	30		Alte cheltuieli			150.000	400.000	394.258	394.258	394.258		394.953

Capi- tol	Sub- capi- tol	Pa- ra- graf	Gru- pa / Titlu	Ar- ti- col	Ali- ne- at	Denumire indicator	Credite de angajament		Credite bugetare		Angajamente bugetare	Angajamente legale	Plati efectuate	Angajamente legale de platit	Cheltuieli efective
							initiale	definitive	initiale	definitive					
A						B	1	2	3	4	5	6	7	8=6-7	9
			20	30	01	Reclama si publicitate									195
			20	30	30	Alte cheltuieli cu bunuri si servicii			150.000	400.000	394.258	394.258	394.258		394.758
			50			TITLUL V FONDURI DE REZERVA			1.000.000	1.000.000					
			50	04		Fond de rezerva bugetara la dispozitia autoritatilor locale			1.000.000	1.000.000					
			59			TITLUL XI ALTE CHELTUIELI			38.000	33.000	29.149	29.149	29.149		29.619
			59	40		Sume aferente persoanelor cu handicap neincadrate			38.000	33.000	29.149	29.149	29.149		29.619
			79			OPERATIUNI FINANCIARE			4.675.000	4.515.000	4.514.710	4.514.710	4.514.710		4.514.710
			81			TITLUL XVII RAMBURSARI DE CREDITE			4.675.000	4.515.000	4.514.710	4.514.710	4.514.710		4.514.710
			81	01		Rambursari de credite externe			4.675.000	4.515.000	4.514.710	4.514.710	4.514.710		4.514.710
			81	01	05	Rambursari de credite aferente datoriei publice externe locale			4.675.000	4.515.000	4.514.710	4.514.710	4.514.710		4.514.710
5502						TRANZACTII PRIVIND DATORIA PUBLICA SI IMPRUMUTURI			1.683.000	1.439.000	1.438.985	1.438.985	1.438.985		1.438.985
			01			CHELTUIELI CURENTE			1.683.000	1.439.000	1.438.985	1.438.985	1.438.985		1.438.985
			30			TITLUL III DOBANZI			1.683.000	1.439.000	1.438.985	1.438.985	1.438.985		1.438.985
			30	02		Dobanzi aferente datoriei publice externe			1.683.000	1.439.000	1.438.985	1.438.985	1.438.985		1.438.985
			30	02	05	Dobanzi aferente datoriei publice externe locale			1.683.000	1.439.000	1.438.985	1.438.985	1.438.985		1.438.985
6000	02					Partea II-a APARARE, ORDINE PUBLICA SI SIGURANTA NATIONALA			16.716.000	16.716.000	15.964.587	15.964.587	15.964.587		15.964.290
6102						ORDINE PUBLICA SI SIGURANTA NATIONALA			16.716.000	16.716.000	15.964.587	15.964.587	15.964.587		15.964.290
			01			CHELTUIELI CURENTE			16.716.000	16.716.000	15.964.587	15.964.587	15.964.587		15.964.290
			20			TITLUL II BUNURI SI SERVICII			116.000	116.000	87.565	87.565	87.565		87.268
			20	01		Bunuri si servicii			116.000	116.000	87.565	87.565	87.565		87.268
			20	01	06	Piese de schimb			20.000	20.000	5.752	5.752	5.752		5.752

Capi- tol	Sub- capi- tol	Pa- ra- graf	Gru- pa / Titlu	Ar- ti- col	Ali- ne- at	Denumire indicator	Credite de angajament		Credite bugetare		Angajamente bugetare	Angajamente legale	Plati efectuate	Angajamente legale de platit	Cheltuieli efective
							initiale	definitive	initiale	definitive					
A						B	1	2	3	4	5	6	7	8=6-7	9
			20	01	30	Alte bunuri si servicii pentru intretinere si functionare			96.000	96.000	81.813	81.813	81.813		81.516
			51			TITLUL VI TRANSFERURI INTRE UNITATI ALE ADMINISTRATIEI PUBLICE			16.600.000	16.600.000	15.877.022	15.877.022	15.877.022		15.877.022
			51	01		Transferiri curente			16.600.000	16.600.000	15.877.022	15.877.022	15.877.022		15.877.022
			51	01	01	Transferuri catre institutiile publice			16.600.000	16.600.000	15.877.022	15.877.022	15.877.022		15.877.022
6500	02					Partea III-a CHELTUIELI SOCIAL-CULTURALE			117.953.420	132.623.620	127.628.439	127.628.439	125.480.297	2.148.142	126.571.791
6502						INVATAMANT			18.475.720	22.517.970	21.870.450	21.870.450	21.870.450		20.620.804
			01			CHELTUIELI CURENTE			18.475.720	22.646.670	21.996.629	21.996.629	21.996.629		20.620.804
			10			TITLUL I CHELTUIELI DE PERSONAL			52.330	52.330	40.575	40.575	40.575		40.375
			10	02		Cheltuieli salariale in natura			52.330	52.330	40.575	40.575	40.575		40.375
			10	02	05	Transportul la si de la locul de munca			52.330	52.330	40.575	40.575	40.575		40.375
			20			TITLUL II BUNURI SI SERVICII			11.035.000	11.927.590	11.885.978	11.885.978	11.885.978		10.561.429
			20	01		Bunuri si servicii			8.284.620	8.817.050	8.783.132	8.783.132	8.783.132		8.388.983
			20	01	01	Furnituri de birou			194.440	190.190	189.738	189.738	189.738		193.771
			20	01	02	Materiale pentru curatenie			332.850	329.690	329.351	329.351	329.351		312.794
			20	01	03	Incalzit, iluminat si forta motrica			5.043.970	5.142.900	5.128.527	5.128.527	5.128.527		4.891.014
			20	01	04	Apa, canal si salubritate			1.209.870	1.303.990	1.295.856	1.295.856	1.295.856		1.163.433
			20	01	05	Carburanti si lubrifianti			26.500	26.560	26.553	26.553	26.553		30.209
			20	01	06	Piese de schimb			7.100	4.000	3.985	3.985	3.985		4.985
			20	01	07	Transport			3.500	2.500	2.500	2.500	2.500		1.250
			20	01	08	Posta, telecomunicatii, radio, tv, internet			257.220	242.900	238.948	238.948	238.948		233.048
			20	01	09	Materiale si prestari de servicii cu caracter functional			273.180	308.250	307.498	307.498	307.498		286.752
			20	01	30	Alte bunuri si servicii pentru intretinere si functionare			935.990	1.266.070	1.260.176	1.260.176	1.260.176		1.271.727
			20	02		Reparatii curente			1.879.800	1.686.780	1.685.912	1.685.912	1.685.912		1.681.702

Capi- tol	Sub- capi- tol	Pa- ra- graf	Gru- pa / Titlu	Ar- ti- col	Ali- ne- at	Denumire indicator	Credite de angajament		Credite bugetare		Angajamente bugetare	Angajamente legale	Plati efectuate	Angajamente legale de platit	Cheltuieli efective
							initiale	definitive	initiale	definitive					
A						B	1	2	3	4	5	6	7	8=6-7	9
			20	04		Medicamente si materiale sanitare			2.000	2.000	2.000	2.000	2.000		2.000
			20	04	04	Dezinfectanti			2.000	2.000	2.000	2.000	2.000		2.000
			20	05		Bunuri de natura obiectelor de inventar			469.460	1.023.750	1.021.787	1.021.787	1.021.787		143.827
			20	05	01	Uniforme si echipament				1.160	1.160	1.160	1.160		1.160
			20	05	03	Lenjerie si accesorii de pat				2.750	2.744	2.744	2.744		2.744
			20	05	30	Alte obiecte de inventar			469.460	1.019.840	1.017.883	1.017.883	1.017.883		143.827
			20	06		Deplasari, detasari, transferari			14.320	4.890	4.847	4.847	4.847		4.293
			20	06	01	Deplasari interne, detasari, transferari			13.020	3.920	3.881	3.881	3.881		3.327
			20	06	02	Deplasari in strainatate			1.300	970	966	966	966		966
			20	11		Carti, publicatii si materiale documentare			36.720	35.740	34.677	34.677	34.677		4.050
			20	12		Consultanta si expertiza			38.000	35.000	35.000	35.000	35.000		35.000
			20	13		Pregatire profesionala			90.150	69.880	68.992	68.992	68.992		68.992
			20	14		Protectia muncii			12.000	5.950	5.841	5.841	5.841		4.408
			20	25		Cheltuieli judiciare si extrajudiciare derivate din actiuni in reprezentarea intereselor statului, potrivit dispozitiilor legale			16.500	16.500	15.500	15.500	15.500		15.500
			20	30		Alte cheltuieli			191.430	230.050	228.290	228.290	228.290		212.674
			20	30	01	Reclama si publicitate			1.000	1.150	1.146	1.146	1.146		625
			20	30	03	Prime de asigurare non-viata			2.300	1.860	1.859	1.859	1.859		1.860
			20	30	04	Chirii			7.000	7.000	6.958	6.958	6.958		6.958
			20	30	30	Alte cheltuieli cu bunuri si servicii			181.130	220.040	218.327	218.327	218.327		203.231
			55			TITLUL VII ALTE TRANSFERURI			1.226.530	1.723.200	1.716.261	1.716.261	1.716.261		1.716.262
			55	01		A. Transferuri interne			1.226.530	1.723.200	1.716.261	1.716.261	1.716.261		1.716.262
			55	01	63	Finantarea invatamantului particular sau confesional acreditat			1.226.530	1.723.200	1.716.261	1.716.261	1.716.261		1.716.262
			57			TITLUL VIII ASISTENTA SOCIALA			5.567.330	8.337.570	7.815.378	7.815.378	7.815.378		7.758.898

Capi- tol	Sub- capi- tol	Pa- ra- graf	Gru- pa / Titlu	Ar- ti- col	Ali- ne- at	Denumire indicator	Credite de angajament		Credite bugetare		Angajamente bugetare	Angajamente legale	Plati efectuate	Angajamente legale de platit	Cheltuieli efective
							initiale	definitive	initiale	definitive					
A						B	1	2	3	4	5	6	7	8=6-7	9
			57	02		Ajutoare sociale			5.567.330	8.337.570	7.815.378	7.815.378	7.815.378		7.758.898
			57	02	01	Ajutoare sociale in numerar			1.899.970	1.916.000	1.565.826	1.565.826	1.565.826		1.560.424
			57	02	02	Ajutoare sociale in natura			3.640.360	6.409.570	6.238.152	6.238.152	6.238.152		6.188.874
			57	02	03	Tichete de cresa si tichete sociale pentru gradinita			27.000	12.000	11.400	11.400	11.400		9.600
			59			TITLUL XI ALTE CHELTUIELI			594.530	605.980	538.437	538.437	538.437		543.840
			59	01		Burse			594.530	605.980	538.437	538.437	538.437		543.840
			84			PLATI EFECTUATE IN ANII PRECEDENTI SI RECUPERATE IN ANUL CURENT				-128.700	-126.179	-126.179	-126.179		
			85			Titlu XIX PLATI EFECTUATE IN ANII PRECEDENTI SI RECUPERATE IN ANUL CURENT				-128.700	-126.179	-126.179	-126.179		
			85	01		Plati efectuate in anii precedenti si recuperate in anul curent				-128.700	-126.179	-126.179	-126.179		
			85	01	01	Plati efectuate in anii precedenti si recuperate in anul curent (SF)				-128.700	-126.179	-126.179	-126.179		
6602			01			SANATATE			7.435.000	7.435.000	6.678.875	6.678.875	6.678.875		6.955.171
			01			CHELTUIELI CURENTE			7.435.000	7.435.000	6.687.750	6.687.750	6.687.750		6.955.171
			10			TITLUL I CHELTUIELI DE PERSONAL			7.215.000	7.215.000	6.510.241	6.510.241	6.510.241		6.753.141
			10	01		Cheltuieli salariale in bani			6.943.000	6.943.000	6.266.022	6.266.022	6.266.022		6.510.719
			10	01	01	Salarii de baza			5.900.000	5.900.000	5.341.758	5.341.758	5.341.758		5.573.863
			10	01	05	Sporuri pentru conditii de munca			710.000	710.000	685.832	685.832	685.832		678.088
			10	01	17	Indemnizatii de hrana			333.000	333.000	238.432	238.432	238.432		258.768
			10	02		Cheltuieli salariale in natura			116.000	116.000	101.850	101.850	101.850		101.850
			10	02	06	Vouchere de vacanta			116.000	116.000	101.850	101.850	101.850		101.850
			10	03		Contributii			156.000	156.000	142.369	142.369	142.369		140.572
			10	03	07	Contributia asiguratorie pentru munca			156.000	156.000	142.369	142.369	142.369		140.572
			20			TITLUL II BUNURI SI SERVICII			115.000	115.000	86.270	86.270	86.270		105.068

Capi- tol	Sub- capi- tol	Pa- ra- graf	Gru- pa / Titlu	Ar- ti- col	Ali- ne- at	Denumire indicator	Credite de angajament		Credite bugetare		Angajamente bugetare	Angajamente legale	Plati efectuate	Angajamente legale de platit	Cheltuieli efective
							initiale	definitive	initiale	definitive					
A						B	1	2	3	4	5	6	7	8=6-7	9
			20	01		Bunuri si servicii			10.000	10.000	5.085	5.085	5.085		2.694
			20	01	01	Furnituri de birou			5.000	5.000	4.665	4.665	4.665		2.274
			20	01	30	Alte bunuri si servicii pentru intretinere si functionare			5.000	5.000	420	420	420		420
			20	04		Medicamente si materiale sanitare			85.000	85.000	64.719	64.719	64.719		92.432
			20	04	01	Medicamente			45.000	55.000	34.764	34.764	34.764		51.781
			20	04	02	Materiale sanitare			40.000	30.000	29.955	29.955	29.955		40.651
			20	05		Bunuri de natura obiectelor de inventar			5.000	5.000	4.385	4.385	4.385		1
			20	05	30	Alte obiecte de inventar			5.000	5.000	4.385	4.385	4.385		1
			20	14		Protectia muncii			5.000	5.000	4.971	4.971	4.971		2.643
			20	30		Alte cheltuieli			10.000	10.000	7.110	7.110	7.110		7.298
			20	30	30	Alte cheltuieli cu bunuri si servicii			10.000	10.000	7.110	7.110	7.110		7.298
			57			TITLUL VIII ASISTENTA SOCIALA			25.000	25.000	21.136	21.136	21.136		21.136
			57	02		Ajutoare sociale			25.000	25.000	21.136	21.136	21.136		21.136
			57	02	02	Ajutoare sociale in natura			25.000	25.000	21.136	21.136	21.136		21.136
			59			TITLUL XI ALTE CHELTUIELI			80.000	80.000	70.103	70.103	70.103		75.826
			59	40		Sume aferente persoanelor cu handicap neincadrate			80.000	80.000	70.103	70.103	70.103		75.826
			84			PLATI EFECTUATE IN ANII PRECEDENTII SI RECUPERATE IN ANUL CURENT					-8.875	-8.875	-8.875		
			85			Titlul XIX PLATI EFECTUATE IN ANII PRECEDENTII SI RECUPERATE IN ANUL CURENT					-8.875	-8.875	-8.875		
			85	01		Plati efectuate in anii precedenti si recuperate in anul curent					-8.875	-8.875	-8.875		
			85	01	01	Plati efectuate in anii precedenti si recuperate in anul curent (SF)					-8.875	-8.875	-8.875		
6702						CULTURA, RECREBERE SI RELIGIE			21.525.700	25.047.950	22.801.819	22.801.819	21.072.852	1.728.967	22.825.258

Capi- tol	Sub- capi- tol	Pa- ra- graf	Gru- pa / Titlu	Ar- ti- col	Ali- ne- at	Denumire indicator	Credite de angajament		Credite bugetare		Angajamente bugetare	Angajamente legale	Plati efectuate	Angajamente legale de platit	Cheltuieli efective
							initiale	definitive	initiale	definitive					
A						B	1	2	3	4	5	6	7	8=6-7	9
			01			CHELTUIELI CURENTE			21.525.700	25.047.950	22.829.655	22.829.655	21.100.688	1.728.967	22.825.258
			20			TITLUL II BUNURI SI SERVICII			7.600.000	10.210.000	9.333.095	9.333.095	7.604.128	1.728.967	9.328.698
			20	01		Bunuri si servicii			7.600.000	10.210.000	9.333.095	9.333.095	7.604.128	1.728.967	9.328.698
			20	01	30	Alte bunuri si servicii pentru intretinere si functionare			7.600.000	10.210.000	9.333.095	9.333.095	7.604.128	1.728.967	9.328.698
			51			TITLUL VI TRANSFERURI INTRE UNITATI ALE ADMINISTRATIEI PUBLICE			11.425.700	12.617.950	11.364.749	11.364.749	11.364.749		11.364.749
			51	01		Transferuri curente			11.425.700	12.617.950	11.364.749	11.364.749	11.364.749		11.364.749
			51	01	01	Transferuri catre institutiile publice			11.425.700	12.617.950	11.364.749	11.364.749	11.364.749		11.364.749
			55			TITLUL VII ALTE TRANSFERURI			400.000	400.000	400.000	400.000	400.000		400.000
			55	01		A. Transferuri interne			400.000	400.000	400.000	400.000	400.000		400.000
			55	01	18	Alte transferuri curente interne			400.000	400.000	400.000	400.000	400.000		400.000
			59			TITLUL XI ALTE CHELTUIELI			2.100.000	1.820.000	1.731.811	1.731.811	1.731.811		1.731.811
			59	11		Asociatii si fundatii			1.480.000	1.200.000	1.200.000	1.200.000	1.200.000		1.200.000
			59	12		Sustinerea cultelor			620.000	620.000	531.811	531.811	531.811		531.811
			84			PLATI EFECTUATE IN ANII PRECEDENTI SI RECUPERATE IN ANUL CURENT					-27.836	-27.836	-27.836		
			85			Titlu XIX PLATI EFECTUATE IN ANII PRECEDENTI SI RECUPERATE IN ANUL CURENT					-27.836	-27.836	-27.836		
			85	01		Plati efectuate in anii precedenti si recuperate in anul curent					-27.836	-27.836	-27.836		
			85	01	01	Plati efectuate in anii precedenti si recuperate in anul curent (SF)					-27.836	-27.836	-27.836		
6802						ASIGURARI SI ASISTENTA SOCIALA			70.517.000	77.622.700	76.277.295	76.277.295	75.858.120	419.175	76.170.558
			01			CHELTUIELI CURENTE			70.517.000	77.733.000	76.470.924	76.470.924	76.051.749	419.175	76.170.558
			10			TITLUL I CHELTUIELI DE PERSONAL			36.515.000	36.541.000	35.867.272	35.867.272	35.867.272		35.929.785
			10	01		Cheltuieli salariale in bani			34.629.100	34.830.100	34.197.647	34.197.647	34.197.647		34.251.342

Capi- tol	Sub- capi- tol	Pa- ra- graf	Gru- pa / Titlu	Ar- ti- col	Ali- ne- at	Denumire indicator	Credite de angajament		Credite bugetare		Angajamente bugetare	Angajamente legale	Plati efectuate	Angajamente legale de platit	Cheltuieli efective
							initiale	definitive	initiale	definitive					
A						B	1	2	3	4	5	6	7	8=6-7	9
			10	01	01	Salarii de baza			30.139.020	30.556.020	30.135.264	30.135.264	30.135.264		29.967.313
			10	01	05	Sporuri pentru conditii de munca			1.651.820	1.525.820	1.457.702	1.457.702	1.457.702		1.456.945
			10	01	06	Alte sporuri			162.960	127.960	115.359	115.359	115.359		118.042
			10	01	12	Indemnizatii platite unor persoane din afara unitatii			2.000	1.000	208	208	208		416
			10	01	13	Drepturi de delegare			2.000	2.000	1.787	1.787	1.787		1.787
			10	01	17	Indemnizatii de hrana			2.590.970	2.509.970	2.446.747	2.446.747	2.446.747		2.678.769
			10	01	30	Alte drepturi salariale in bani			80.330	107.330	40.580	40.580	40.580		28.070
			10	02		Cheltuieli salariale in natura			1.090.700	913.700	903.550	903.550	903.550		901.950
			10	02	06	Vouchere de vacanta			1.090.700	913.700	903.550	903.550	903.550		901.950
			10	03		Contributii			795.200	797.200	766.075	766.075	766.075		776.493
			10	03	07	Contributia asiguratorie pentru munca			795.200	797.200	766.075	766.075	766.075		776.493
			20			TITLUL II BUNURI SI SERVICII			7.670.000	8.357.000	7.834.282	7.834.282	7.834.282		7.424.725
			20	01		Bunuri si servicii			2.477.300	2.769.800	2.491.405	2.491.405	2.491.405		2.483.724
			20	01	01	Furnituri de birou			30.500	30.500	23.339	23.339	23.339		23.034
			20	01	02	Materiale pentru curatenie			212.000	236.000	234.428	234.428	234.428		240.792
			20	01	03	Incalzit, iluminat si forta motrica			882.500	939.500	847.075	847.075	847.075		854.968
			20	01	04	Apa, canal si salubritate			417.000	407.000	343.793	343.793	343.793		344.122
			20	01	05	Carburanti si lubrifianti			88.000	80.000	74.955	74.955	74.955		71.439
			20	01	06	Piese de schimb			26.700	27.200	16.556	16.556	16.556		19.247
			20	01	08	Posta, telecomunicatii, radio, tv, internet			142.600	163.600	150.880	150.880	150.880		150.582
			20	01	09	Materiale si prestari de servicii cu caracter functional			487.000	669.000	610.730	610.730	610.730		593.964
			20	01	30	Alte bunuri si servicii pentru intretinere si functionare			191.000	217.000	189.649	189.649	189.649		185.576
			20	02		Reparatii curente			289.000	263.500	207.176	207.176	207.176		204.328
			20	03		Hrana			3.562.780	3.681.880	3.582.029	3.582.029	3.582.029		3.589.719

Capi- tol	Sub- capi- tol	Pa- ra- graf	Gru- pa / Titlu	Ar- ti- col	Ali- ne- at	Denumire indicator	Credite de angajament		Credite bugetare		Angajamente bugetare	Angajamente legale	Plati efectuate	Angajamente legale de platit	Cheltuieli efective
							initiale	definitive	initiale	definitive					
A						B	1	2	3	4	5	6	7	8=6-7	9
			20	03	01	Hrana pentru oameni			3.562.780	3.681.880	3.582.029	3.582.029	3.582.029		3.589.719
			20	04		Medicamente si materiale sanitare			93.620	113.120	108.175	108.175	108.175		114.176
			20	04	01	Medicamente			63.400	78.400	73.726	73.726	73.726		77.125
			20	04	02	Materiale sanitare			13.700	14.200	14.084	14.084	14.084		16.501
			20	04	04	Dezinfectanti			16.520	20.520	20.365	20.365	20.365		20.550
			20	05		Bunuri de natra obiectelor de inventar			231.000	550.000	514.089	514.089	514.089		98.823
			20	05	01	Uniforme si echipament			15.000	15.000	8.915	8.915	8.915		8.085
			20	05	03	Lenjerie si accesorii de pat			45.000	61.000	58.242	58.242	58.242		11.755
			20	05	30	Alte obiecte de inventar			171.000	474.000	446.932	446.932	446.932		78.983
			20	06		Deplasari, detasari, transferari			13.400	14.900	10.990	10.990	10.990		7.990
			20	06	01	Deplasari interne, detasari, transferari			11.400	14.900	10.990	10.990	10.990		7.990
			20	06	02	Deplasari in strainatate			2.000						
			20	11		Carti, publicatii si materiale documentare			6.000	6.000	2.020	2.020	2.020		2.496
			20	13		Pregatire profesionala			49.000	27.900	22.811	22.811	22.811		27.660
			20	14		Protectia muncii			21.200	31.700	25.752	25.752	25.752		26.906
			20	19		Contributii ale administratiei publice locale la realizarea unor lucrari si servicii de interes public local, in baza unor conventii sau contracte de asociere			213.000	179.000	176.760	176.760	176.760		176.760
			20	25		Cheltuieli judiciare si extrajudiciare derivate din actiuni in reprezentarea intereselor statului, potrivit dispozitiilor legale			1.200	1.200					
			20	30		Alte cheltuieli			712.500	718.000	693.075	693.075	693.075		692.143
			20	30	01	Reclama si publicitate			1.000	2.000	806	806	806		806
			20	30	03	Prime de asigurare non-viata			7.000	6.000	3.663	3.663	3.663		2.731
			20	30	04	Chirii			523.000	533.000	521.187	521.187	521.187		521.187

Capi- tol	Sub- capi- tol	Pa- ra- graf	Gru- pa / Titlu	Ar- ti- col	Ali- ne- at	Denumire indicator	Credite de angajament		Credite bugetare		Angajamente bugetare	Angajamente legale	Plati efectuate	Angajamente legale de platit	Cheltuieli efective
							initiale	definitive	initiale	definitive					
A						B	1	2	3	4	5	6	7	8=6-7	9
			20	30	30	Alte cheltuieli cu bunuri si servicii			181.500	177.000	167.419	167.419	167.419		167.419
			57			TITLUL VIII ASISTENTA SOCIALA			25.702.000	32.208.000	32.162.199	32.162.199	31.743.024	419.175	32.197.843
			57	02		Ajutoare sociale			25.702.000	32.208.000	32.162.199	32.162.199	31.743.024	419.175	32.197.843
			57	02	01	Ajutoare sociale in numerar			22.996.000	27.422.000	27.378.424	27.378.424	27.378.424		27.379.773
			57	02	02	Ajutoare sociale in natura			2.706.000	4.786.000	4.783.775	4.783.775	4.364.600	419.175	4.818.070
			59			TITLUL XI ALTE CHELTUIELI			630.000	627.000	607.171	607.171	607.171		618.205
			59	40		Sume aferente persoanelor cu handicap neincadrate			630.000	627.000	607.171	607.171	607.171		618.205
			84			PLATI EFECTUATE IN ANII PRECEDENTI SI RECUPERATE IN ANUL CURENT				-110.300	-193.629	-193.629	-193.629		
			85			Titlul XIX PLATI EFECTUATE IN ANII PRECEDENTI SI RECUPERATE IN ANUL CURENT				-110.300	-193.629	-193.629	-193.629		
			85	01		Plati efectuate in anii precedenti si recuperate in anul curent				-110.300	-193.629	-193.629	-193.629		
			85	01	01	Plati efectuate in anii precedenti si recuperate in anul curent (SF)				-110.300	-193.629	-193.629	-193.629		
7000	02					Partea IV-a SERVICII SI DEZVOLTARE PUBLICA, LOCUINTE, MEDIU SI APE			40.993.000	45.412.000	43.295.694	43.295.694	42.892.260	403.434	42.618.870
7002						LOCUINTE, SERVICII SI DEZVOLTARE PUBLICA			11.200.000	15.119.000	14.629.135	14.629.135	14.225.701	403.434	13.952.311
			01			CHELTUIELI CURENTE			11.200.000	15.119.000	14.631.035	14.631.035	14.227.601	403.434	13.952.311
			20			TITLUL II BUNURI SI SERVICII			11.000.000	14.419.000	13.964.298	13.964.298	13.560.864	403.434	13.285.574
			20	01		Bunuri si servicii			11.000.000	14.419.000	13.964.298	13.964.298	13.560.864	403.434	13.285.574
			20	01	03	Incalzit, iluminat si forta motrica			2.500.000	4.600.000	4.387.839	4.387.839	3.984.405	403.434	3.719.103
			20	01	30	Alte bunuri si servicii pentru intretinere si functionare			8.500.000	9.819.000	9.576.459	9.576.459	9.576.459		9.566.471
			40			TITLUL IV SUBVENTII			200.000	700.000	666.737	666.737	666.737		666.737
			40	30		Alte subventii			200.000	700.000	666.737	666.737	666.737		666.737

Capi- tol	Sub- capi- tol	Pa- ra- graf	Gru- pa / Titlu	Ar- ti- col	Ali- ne- at	Denumire indicator	Credite de angajament		Credite bugetare		Angajamente bugetare	Angajamente legale	Plati efectuate	Angajamente legale de platit	Cheltuieli efective
							initiale	definitive	initiale	definitive					
A						B	1	2	3	4	5	6	7	8=6-7	9
			84			PLATI EFECTUATE IN ANII PRECEDENTI SI RECUPERATE IN ANUL CURENT					-1.900	-1.900	-1.900		
			85			Titlul XIX PLATI EFECTUATE IN ANII PRECEDENTI SI RECUPERATE IN ANUL CURENT					-1.900	-1.900	-1.900		
			85	01		Plati efectuate in anii precedenti si recuperate in anul curent					-1.900	-1.900	-1.900		
			85	01	01	Plati efectuate in anii precedenti si recuperate in anul curent (SF)					-1.900	-1.900	-1.900		
7402						PROTECTIA MEDIULUI			29.793.000	30.293.000	28.666.559	28.666.559	28.666.559		28.666.559
			01			CHELTUIELI CURENTE			29.793.000	30.293.000	28.666.559	28.666.559	28.666.559		28.666.559
			20			TITLUL II BUNURI SI SERVICII			1.100.000	1.100.000	1.065.695	1.065.695	1.065.695		1.065.695
			20	30		Alte cheltuieli			1.100.000	1.100.000	1.065.695	1.065.695	1.065.695		1.065.695
			20	30	30	Alte cheltuieli cu bunuri si servicii			1.100.000	1.100.000	1.065.695	1.065.695	1.065.695		1.065.695
			51			TITLUL VI TRANSFERURI INTRE UNITATI ALE ADMINISTRATIEI PUBLICE			28.693.000	29.193.000	27.600.864	27.600.864	27.600.864		27.600.864
			51	01		Transferuri curente			28.693.000	29.193.000	27.600.864	27.600.864	27.600.864		27.600.864
8000	02		51	01	01	Transferuri catre institutiile publice			28.693.000	29.193.000	27.600.864	27.600.864	27.600.864		27.600.864
8002						Partea V-a ACTIUNI ECONOMICE ACTIUNI GENERALE ECONOMICE, SI DE MUNCA			22.900.000	28.983.600	26.145.264	26.145.264	26.145.264		25.388.783
			01			CHELTUIELI CURENTE			700.000	700.000	377.685	377.685	377.685		336.422
			20			TITLUL II BUNURI SI SERVICII			700.000	700.000	377.685	377.685	377.685		336.422
			20	30		Alte cheltuieli			700.000	700.000	377.685	377.685	377.685		336.422
			20	30	30	Alte cheltuieli cu bunuri si servicii			700.000	700.000	377.685	377.685	377.685		336.422
8402						TRANSPORTURI			22.200.000	28.283.600	25.767.579	25.767.579	25.767.579		25.052.361
			01			CHELTUIELI CURENTE			22.200.000	28.283.600	25.767.579	25.767.579	25.767.579		25.052.361
			20			TITLUL II BUNURI SI SERVICII			6.100.000	8.558.820	6.697.970	6.697.970	6.697.970		5.982.752

Capi- tol	Sub- capi- tol	Pa- ra- graf	Gru- pa / Titlu	Ar- ti- col	Ali- ne- at	Denumire indicator	Credite de angajament		Credite bugetare		Angajamente bugetare	Angajamente legale	Plati efectuate	Angajamente legale de platit	Cheltuieli efective
							initiale	definitive	initiale	definitive					
A						B	1	2	3	4	5	6	7	8=6-7	9
			20	01		Bunuri si servicii				92.820					
			20	01	30	Alte bunuri si servicii pentru intretinere si functionare				92.820					
			20	02		Reparatii curente			6.100.000	8.466.000	6.697.970	6.697.970	6.697.970		5.982.752
			40			TITLUL IV SUBVENTII			11.200.000	14.736.780	14.676.039	14.676.039	14.676.039		14.676.039
			40	03		Subventii pentru acoperirea diferentelor de pret si tarif			11.200.000	14.736.780	14.676.039	14.676.039	14.676.039		14.676.039
			51			TITLUL VI TRANSFERURI INTRE UNITATI ALE ADMINISTRATIEI PUBLICE			4.900.000	4.988.000	4.393.570	4.393.570	4.393.570		4.393.570
			51	01		Transferuri curente			4.900.000	4.988.000	4.393.570	4.393.570	4.393.570		4.393.570
			51	01	01	Transferuri catre institutiile publice excedent/deficit sect funct			4.900.000	4.988.000	4.393.570	4.393.570	4.393.570		4.393.570
9902	96												422.739		

Conducatorul institutiei,

VIOREL MARIAN DRAGOMIR

Conducatorul compartimentului
financiar-contabil

VASILICA GURGU

MUNICIPIUL BRAILA

DETALIEREA CHELTUIELILOR
INSTITUTII PUBLICE FINANTATE DIN VENITURI PROPRII
SI SUBVENTII DIN BUGETUL LOCAL
SECTIUNEA DE FUNCTIONARE
31.12.2019

Pag. 1 - lei-

Capi- tol	Sub- capi- tol	Pa- ra- graf	Gru- pa / Titlu	Ar- ti- col	Ali- ne- at	Denumire indicator	Credite de angajament		Credite bugetare		Angajamente bugetare	Angajamente legale	Plati efectuate	Angajamente legale de platit	Cheltuieli efective
							initiale	definitive	initiale	definitive					
A						B	1	2	3	4	5	6	7	8=6-7	9
5010						TOTAL CHELTUIELI DIN VENITURI PROPRII SI SUBVENTII			147.200.770	149.215.490	123.707.364	123.707.364	123.153.792	553.572	121.357.532
	01					CHELTUIELI CURENTE			147.200.770	149.215.490	124.085.245	124.085.245	123.531.673	553.572	121.357.532
	10					TITLUL I CHELTUIELI DE PERSONAL			80.620.600	78.138.350	73.117.340	73.117.340	73.117.340		73.218.165
	20					TITLUL II BUNURI SI SERVICII			66.059.170	70.539.640	50.505.266	50.505.266	49.951.694	553.572	47.661.409
	57					TITLUL VIII ASISTENTA SOCIALA			12.000	12.000	1.860	1.860	1.860		1.840
	59					TITLUL XI ALTE CHELTUIELI			509.000	525.500	460.779	460.779	460.779		476.118
	84					PLATI EFECTUATE IN ANII PRECEDENTI SI RECUPERATE IN ANUL CURENT									
	85					Titlu XIX PLATI EFECTUATE IN ANII PRECEDENTI SI RECUPERATE IN ANUL CURENT					-377.881	-377.881	-377.881		
6110						ORDINE PUBLICA SI SIGURANTA NATIONALA			17.850.000	17.687.000	16.954.815	16.954.815	16.954.815		16.809.006
	01					CHELTUIELI CURENTE			17.850.000	17.687.000	17.006.873	17.006.873	17.006.873		16.809.006
	10					TITLUL I CHELTUIELI DE PERSONAL			17.000.000	16.713.000	16.195.658	16.195.658	16.195.658		16.206.321
	10 01					Cheltuieli salariale in bani			16.204.000	15.887.000	15.384.827	15.384.827	15.384.827		15.498.268
	10 01 01					Salarii de baza			15.254.000	14.947.000	14.635.725	14.635.725	14.635.725		14.689.091
	10 01 17					Judemnitzatii de hrana			820.000	790.000	613.559	613.559	613.559		674.236
	10 01 30					Alte drepturi salariale in bani			130.000	150.000	135.543	135.543	135.543		134.941
	10 02					Cheltuieli salariale in natura			446.000	436.000	428.932	428.932	428.932		322.871
	10 02 03					Uniforme si echipament obligatoriu			161.000	161.000	160.682	160.682	160.682		55.201
	10 02 06					Vouchere de vacanta			285.000	275.000	268.250	268.250	268.250		267.670
	10 03					Contributii			350.000	390.000	381.899	381.899	381.899		385.182
	10 03 01					Contributii de asigurari sociale de stat									
	10 03 02					Contributii de asigurari de somaj				28.000	27.024	27.024	27.024		27.024
	10 03 03					Contributii de asigurari sociale de sanatate				1.000	847	847	847		847
									9.000		8.890	8.890	8.890		8.890

Capi- tol	Sub- capi- tol	Pa- ra- graf	Gru- pa / Titlu	Ar- ti- col	Ali- ne- at	Denumire indicator	Credite de angajament		Credite bugetare		Angajamente bugetare	Angajamente legale	Plati efectuate	Angajamente legale de platit	Cheltuieli efective
							initiale	definitive	initiale	definitive					
A						B	1	2	3	4	5	6	7	8=6-7	9
			10	03	04	Contributii de asigurari pentru accidente de munca si boli profesionale				1.000	447	447	447		447
			10	03	06	Contributii pentru concedii si indemnizatii				1.000	413	413	413		413
			10	03	07	Contributia asiguratorie pentru munca			350.000	350.000	344.278	344.278	344.278		347.561
			20			TITLUL II BUNURI SI SERVICII			850.000	974.000	811.215	811.215	811.215		602.685
			20	01		Bunuri si servicii			457.000	597.000	526.738	526.738	526.738		435.883
			20	01	01	Furnituri de birou			20.000	30.000	29.639	29.639	29.639		22.985
			20	01	02	Materiale pentru curatenie			2.000	2.000	1.920	1.920	1.920		2.590
			20	01	03	Incalzit, iluminat si forta motrica			90.000	110.000	84.212	84.212	84.212		71.884
			20	01	04	Apa, canal si salubritate			10.000	10.000	7.402	7.402	7.402		6.648
			20	01	05	Carburanti si lubrifianti			50.000	120.000	119.700	119.700	119.700		73.582
			20	01	06	Piese de schimb			30.000	45.000	41.773	41.773	41.773		32.082
			20	01	08	Posta, telecomunicatii, radio, tv, internet			65.000	60.000	53.277	53.277	53.277		44.847
			20	01	09	Materiale si prestari de servicii cu caracter functional			140.000	160.000	151.097	151.097	151.097		151.097
			20	01	30	Alte bunuri si servicii pentru intretinere si functionare			50.000	60.000	37.718	37.718	37.718		30.168
			20	02		Reparatii curente			10.000	5.000	1.741	1.741	1.741		1.026
			20	05		Bunuri de natura obiectelor de inventar			35.000	55.000	31.830	31.830	31.830		10.515
			20	05	30	Alte obiecte de inventar			35.000	55.000	31.830	31.830	31.830		10.515
			20	06		Deplasari, detasari, transferari			10.000	2.000	380	380	380		380
			20	06	01	Deplasari interne, detasari, transferari			10.000	2.000	380	380	380		380
			20	11		Carti, publicatii si materiale documentare			1.000	1.000	874	874	874		
			20	12		Consultanta si expertiza			25.000	9.000	6.280	6.280	6.280		6.280
			20	13		Pregatire profesionala			50.000						

Capi- tol	Sub- capi- tol	Pa- ra- graf	Gru- pa / Titlu	Ar- ti- col	Ali- ne- at	Denumire indicator	Credite de angajament		Credite bugetare		Angajamente bugetare	Angajamente legale	Plati efectuate	Angajamente legale de platit	Cheltuieli efective
							initiale	definitive	initiale	definitive					
A						B	1	2	3	4	5	6	7	8=6-7	9
			20	14		Protectia muncii			15.000	15.000	11.208	11.208	11.208		11.523
			20	15		Munitie, furnituri si armament de natura activelor fixe pentru armata			10.000						1.681
			20	25		Cheltuieli judiciare si extrajudiciare derivate din actiuni in reprezentarea intereselor statului, potrivit dispozitiilor legale			50.000	30.000	17.914	17.914	17.914		17.914
			20	30		Alte cheltuieli			187.000	260.000	214.250	214.250	214.250		117.483
			20	30	01	Reclama si publicitate			5.000	5.000	4.200	4.200	4.200		4.200
			20	30	03	Prime de asigurare non-viata			7.000	7.000	6.646	6.646	6.646		6.646
			20	30	30	Alte cheltuieli cu bunuri si servicii			175.000	248.000	203.404	203.404	203.404		106.637
			84			PLATI EFECTUATE IN ANII PRECEDENTI SI RECUPERATE IN ANUL CURENT					-52.058	-52.058	-52.058		
			85			Titlul XIX PLATI EFECTUATE IN ANII PRECEDENTI SI RECUPERATE IN ANUL CURENT					-52.058	-52.058	-52.058		
			85	01		Plati efectuate in anii precedenti si recuperate in anul curent					-52.058	-52.058	-52.058		
			85	01	01	Plati efectuate in anii precedenti si recuperate in anul curent (SF)					-52.058	-52.058	-52.058		
6510			01			INVATAMANT			6.598.930	6.733.530	4.400.919	4.400.919	4.400.842	77	4.314.292
			10			CHELTUIELI CURENTE			6.598.930	6.733.530	4.401.299	4.401.299	4.401.222	77	4.314.292
			10			TITLUL I CHELTUIELI DE PERSONAL			886.000	947.500	930.138	930.138	930.138		947.035
			10	01		Cheltuieli salariale in bani			855.000	915.000	909.786	909.786	909.786		926.311
			10	01	01	Salarii de baza			320.000	325.000	324.521	324.521	324.521		329.826
			10	01	06	Alte sporuri			10.000	11.000	10.365	10.365	10.365		10.674
			10	01	10	Fond pentru posturi ocupate prin cumul			30.000	32.000	30.811	30.811	30.811		33.657
			10	01	11	Fond aferent platii cu ora			475.700	527.700	524.977	524.977	524.977		532.662

Capi- tol	Sub- capi- tol	Pa- ra- graf	Gru- pa / Titlu	Ar- ti- col	Ali- ne- at	Denumire indicator	Credite de angajament		Credite bugetare		Angajamente bugetare	Angajamente legale	Plati efectuate	Angajamente legale de platit	Cheltuieli efective
							initiale	definitive	initiale	definitive					
A						B	1	2	3	4	5	6	7	8=6-7	9
			10	01	17	Indemnizatii de hrana			10.000	10.000	9.950	9.950	9.950		11.065
			10	01	30	Alte drepturi salariale in bani			9.300	9.300	9.162	9.162	9.162		8.427
			10	03		Contributii			31.000	32.500	20.352	20.352	20.352		20.724
			10	03	01	Contributii de asigurari sociale de stat				250					
			10	03	02	Contributii de asigurari de somaj				50					
			10	03	03	Contributii de asigurari sociale de sanatate				100					
			10	03	04	Contributii de asigurari pentru accidente de munca si boli profesionale				50					
			10	03	06	Contributii pentru concedii si indemnizatii				50					
			10	03	07	Contributia asiguratorie pentru munca			31.000	32.000	20.352	20.352	20.352		20.724
			20			TITLUL II BUNURI SI SERVICII			5.700.930	5.770.530	3.466.128	3.466.128	3.466.051	77	3.362.244
			20	01		Bunuri si servicii			895.000	900.710	354.333	354.333	354.333		320.997
			20	01	01	Furnituri de birou			63.400	63.400	15.918	15.918	15.918		14.681
			20	01	02	Materiale pentru curatenie			85.400	85.400	13.281	13.281	13.281		12.928
			20	01	03	Incalzit, iluminat si forta motrica			72.300	72.300	18.878	18.878	18.878		20.732
			20	01	04	Apa, canal si salubritate			45.000	45.000	10.513	10.513	10.513		532
			20	01	05	Carburanti si lubrifianti			22.000	22.000	11.398	11.398	11.398		10.875
			20	01	06	Piese de schimb			6.000	6.000	758	758	758		758
			20	01	08	Posta, telecomunicatii, radio, tv, internet			29.000	29.000	7.894	7.894	7.894		7.894
			20	01	09	Materiale si prestari de servicii cu caracter functional			112.420	112.420	48.826	48.826	48.826		47.653
			20	01	30	Alte bunuri si servicii pentru intretinere si functionare			459.480	465.190	226.867	226.867	226.867		204.944
			20	02		Reparatii curente			240.470	240.470	103.783	103.783	103.783		101.443

Capi- tol	Sub- capi- tol	Pa- ra- graf	Gru- pa / Titlu	Ar- ti- col	Ali- ne- at	Denumire indicator	Credite de angajament		Credite bugetare		Angajamente bugetare	Angajamente legale	Plati efectuate	Angajamente legale de platit	Cheltuieli efective
							initiale	definitive	initiale	definitive					
A						B	1	2	3	4	5	6	7	8=6-7	9
						IN ANUL CURENT									
						85 01	Plati efectuate in anii precedenti si recuperate in anul curent				-380	-380	-380		
						85 01 01	Plati efectuate in anii precedenti si recuperate in anul curent (SF)				-380	-380	-380		
6610							SANATATE		47.049.140	44.787.140	35.523.066	35.523.066	35.296.555	226.511	35.341.638
						01	CHELTUIELI CURENTE		47.049.140	44.787.140	35.735.457	35.735.457	35.508.946	226.511	35.341.638
						10	TITLUL I CHELTUIELI DE PERSONAL		34.595.600	32.634.600	30.316.742	30.316.742	30.316.742		30.337.563
						10 01	Cheltuieli salariale in bani		33.334.600	31.384.800	29.213.223	29.213.223	29.213.223		29.229.960
						10 01 01	Salarii de baza		18.866.200	17.672.800	16.796.908	16.796.908	16.796.908		16.878.460
						10 01 05	Sporuri pentru conditii de munca		8.967.200	8.574.800	8.201.138	8.201.138	8.201.138		8.265.929
						10 01 06	Alte sporuri		2.805.000	2.655.000	2.437.813	2.437.813	2.437.813		2.450.883
						10 01 11	Fond aferent platii cu ora		452.000	452.000	375.221	375.221	375.221		374.534
						10 01 12	Indemnizatii platite unor persoane din afara unitatii		20.000	20.000					
						10 01 17	Indemnizatii de hrana		1.375.100	1.293.300	1.064.423	1.064.423	1.064.423		1.079.649
						10 01 30	Alte drepturi salariale in bani		849.100	716.900	337.720	337.720	337.720		180.505
						10 02	Cheltuieli salariale in natura		485.200	483.400	436.462	436.462	436.462		435.012
						10 02 06	Vouchere de vacanta		485.200	483.400	436.462	436.462	436.462		435.012
						10 03	Contributii		775.800	766.400	667.057	667.057	667.057		672.591
						10 03 01	Contributii de asigurari sociale de stat		36.000	36.000	14.946	14.946	14.946		14.953
						10 03 07	Contributia asiguratorie pentru munca		739.800	730.400	652.111	652.111	652.111		657.638
						20	TITLUL II BUNURI SI SERVICII		12.213.540	11.912.540	5.211.676	5.211.676	4.985.165	226.511	4.793.018
						20 01	Bunuri si servicii		4.052.000	4.256.200	2.264.018	2.264.018	2.118.625	145.393	2.102.695
						20 01 01	Furnituri de birou		185.000	183.800	61.804	61.804	61.597	207	63.655
						20 01 02	Materiale pentru curatenie		303.000	302.000	101.337	101.337	99.031	2.306	96.146
						20 01 03	Incalzit, iluminat si forta motrica		910.000	1.050.000	577.289	577.289	577.289		577.127

Capi- tol	Sub- capi- tol	Pa- ra- graf	Gru- pa / Titlu	Ar- ti- col	Ali- ne- at	Denumire indicator	Credite de angajament		Credite bugetare		Angajamente bugetare	Angajamente legale	Plati efectuate	Angajamente legale de platit	Cheltuieli efective
							initiale	definitive	initiale	definitive					
A						B	1	2	3	4	5	6	7	8=6-7	9
			20	01	04	Apa, canal si salubritate			485.000	555.000	253.081	253.081	253.081		253.030
			20	01	05	Carburanti si lubrifianti			30.000	30.000	24.410	24.410	22.137	2.273	21.528
			20	01	06	Piese de schimb			37.000	37.000					
			20	01	08	Posta, telecomunicatii, radio, tv, internet			105.000	105.000	44.274	44.274	44.274		44.413
			20	01	09	Materiale si prestari de servicii cu caracter functional			117.000	113.400	59.859	59.859	55.119	4.740	54.260
			20	01	30	Alte bunuri si servicii pentru intretinere si functionare			1.880.000	1.880.000	1.141.964	1.141.964	1.006.097	135.867	992.536
			20	02		Reparatii curente			1.870.400	1.767.400	468.079	468.079	465.422	2.657	466.490
			20	03		Hrana			1.700.200	1.550.000	1.018.731	1.018.731	968.920	49.811	962.185
			20	03	01	Hrana pentru oameni			1.700.200	1.550.000	1.018.731	1.018.731	968.920	49.811	962.185
			20	04		Medicamente si materiale sanitare			2.067.400	1.920.000	1.036.456	1.036.456	1.014.588	21.868	1.007.023
			20	04	01	Medicamente			1.553.000	1.403.000	734.062	734.062	714.108	19.954	723.044
			20	04	02	Materiale sanitare			192.400	192.000	100.420	100.420	100.248	172	89.524
			20	04	03	Reactivi			128.000	128.000	35.619	35.619	34.171	1.448	33.726
			20	04	04	Dezinfectanti			194.000	197.000	166.355	166.355	166.061	294	160.729
			20	05		Bunuri de natura obiectelor de inventar			1.930.000	1.982.800	335.660	335.660	329.246	6.414	169.919
			20	05	01	Uniforme si echipament			345.000	345.000	13.156	13.156	13.156		29.680
			20	05	03	Lenjerie si accesorii de pat			290.000	290.000	116.426	116.426	110.012	6.414	66.676
			20	05	30	Alte obiecte de inventar			1.295.000	1.347.800	206.078	206.078	206.078		73.563
			20	06		Deplasari, detasari, transferari			38.000	37.000	10.543	10.543	10.413	130	10.433
			20	06	01	Deplasari interne, detasari, transferari			38.000	37.000	10.543	10.543	10.413	130	10.433
			20	09		Materiale de laborator			18.000	18.000	7.723	7.723	7.485	238	6.237
			20	11		Carti, publicatii si materiale documentare			10.000	10.000					
			20	13		Pregatire profesionala			158.140	108.140	27.413	27.413	27.413		27.413
			20	14		Protectia mncii			66.400	67.000	4.147	4.147	4.147		3.879

Capi- tol	Sub- capi- tol	Pa- ra- graf	Gru- pa / Titlu	Ar- ti- col	Ali- ne- at	Denumire indicator	Credite de angajament		Credite bugetare		Angajamente bugetare	Angajamente legale	Plati efectuate	Angajamente legale de platit	Cheltuieli efective
							initiale	definitive	initiale	definitive					
A						B	1	2	3	4	5	6	7	8=6-7	9
						afara unitatii			740.000	824.500	768.296	768.296	768.296		766.990
	10	01	13			Drepturi de delegare			30.000	30.000	3.936	3.936	3.936		3.936
	10	01	17			Indemnizatii de hrana			398.000	367.000	326.882	326.882	326.882		359.265
	10	01	30			Alte drepturi salariale in bani			30.000	30.000	15.264	15.264	15.264		16.139
	10	02				Cheltuieli salariale in natura			197.500	141.250	139.995	139.995	139.995		139.995
	10	02	02			Norme de hrana			37.000						
	10	02	06			Vouchere de vacanta			160.500	141.250	139.995	139.995	139.995		139.995
	10	03				Contributii			156.500	144.500	132.396	132.396	132.396		135.187
	10	03	07			Contributia asiguratorie pentru munca			156.500	144.500	132.396	132.396	132.396		135.187
	20					TITLUL II BUNURI SI SERVICII			5.263.700	6.101.570	4.500.176	4.500.176	4.500.176		4.024.224
	20	01				Bunuri si servicii			2.332.000	2.338.000	1.318.354	1.318.354	1.318.354		1.329.741
	20	01	01			Furnituri de birou			43.000	31.000	24.705	24.705	24.705		23.747
	20	01	02			Materiale pentru curatenie			30.000	35.000	15.824	15.824	15.824		21.654
	20	01	03			Incalzit, iluminat si forta motrica			327.000	382.000	319.602	319.602	319.602		316.438
	20	01	04			Apa, canal si salubritate			17.000	18.000	11.542	11.542	11.542		11.542
	20	01	05			Carburanti si lubrifianti			70.000	60.000	45.765	45.765	45.765		59.193
	20	01	06			Piese de schimb			15.000	15.000	11.654	11.654	11.654		11.654
	20	01	07			Transport			8.000	5.000					
	20	01	08			Posta, telecomunicatii, radio, tv, internet			44.000	43.000	31.889	31.889	31.889		31.889
	20	01	09			Materiale si prestari de servicii cu caracter functional			1.245.000	1.281.000	449.419	449.419	449.419		456.250
	20	01	30			Alte bunuri si servicii pentru intretinere si functionare			533.000	468.000	407.954	407.954	407.954		397.374
	20	02				Reparatii curente			100.000	155.000	152.734	152.734	152.734		152.735
	20	05				Bunuri de natura obiectelor de inventar			680.000	680.000	376.437	376.437	376.437		2.082
	20	05	01			Uniforme si echipament			5.000	5.000	3.028	3.028	3.028		
	20	05	30			Alte obiecte de inventar			675.000	675.000	373.409	373.409	373.409		2.082

Capi- tol	Sub- capi- tol	Pa- ra- graf	Gru- pa / Titlu	Ar- ti- col	Ali- ne- at	Denumire indicator	Credite de angajament		Credite bugetare		Angajamente bugetare	Angajamente legale	Plati efectuate	Angajamente legale de platit	Cheltuieli efective
							initiale	definitive	initiale	definitive					
A						B	1	2	3	4	5	6	7	8=6-7	9
			20	06		Deplasari, detasari, transferari			140.000	83.000	15.291	15.291	15.291		15.291
			20	06	01	Deplasari interne, detasari, transferari			80.000	53.000	8.676	8.676	8.676		8.676
			20	06	02	Deplasari in strainatate			60.000	30.000	6.615	6.615	6.615		6.615
			20	11		Carti, publicatii si materiale documentare			23.000	23.000	2.157	2.157	2.157		2.157
			20	13		Pregatire profesionala			5.000	5.000					
			20	14		Protectia muncii			25.000	25.000	18.370	18.370	18.370		17.890
			20	30		Alte cheltuieli			1.958.700	2.792.570	2.616.833	2.616.833	2.616.833		2.504.328
			20	30	01	Reclama si publicitate			31.000	31.000	25.268	25.268	25.268		24.078
			20	30	04	Chirii			17.000	17.000	13.900	13.900	13.900		14.800
			20	30	30	Alte cheltuieli cu bunuri si servicii			1.910.700	2.744.570	2.577.665	2.577.665	2.577.665		2.465.450
			59			TITLUL XI ALTE CHELTUIELI			72.000	85.000	69.052	69.052	69.052		69.639
			59	40		Sume aferente persoanelor cu handicap neincadrate			72.000	85.000	69.052	69.052	69.052		69.639
7010						LOCUINTE, SERVICII SI DEZVOLTARE PUBLICA			18.721.000	18.968.000	16.955.698	16.955.698	16.663.862	291.836	16.486.258
			01			CHELTUIELI CURENTE			18.721.000	18.968.000	17.018.730	17.018.730	16.726.894	291.836	16.486.258
			10			TITLUL I CHELTUIELI DE PERSONAL			13.646.000	13.520.000	12.166.216	12.166.216	12.166.216		12.117.709
			10	01		Cheltuieli salariale in bani			13.118.000	12.997.000	11.686.872	11.686.872	11.686.872		11.756.572
			10	01	01	Salarii de baza			12.233.000	12.153.000	11.089.521	11.089.521	11.089.521		11.246.071
			10	01	13	Drepturi de delegare			10.000	4.000	780	780	780		780
			10	01	17	Indemnizatii de hrana			665.000	630.000	510.289	510.289	510.289		439.168
			10	01	30	Alte drepturi salariale in bani			210.000	210.000	86.282	86.282	86.282		70.553
			10	02		Cheltuieli salariale in natura			241.000	240.000	218.750	218.750	218.750		99.400
			10	02	06	Vouchere de vacanta			241.000	240.000	218.750	218.750	218.750		99.400
			10	03		Contributii			287.000	283.000	260.594	260.594	260.594		261.737
			10	03	07	Contributia asiguratorie pentru munca			287.000	283.000	260.594	260.594	260.594		261.737
			20			TITLUL II BUNURI SI SERVICII			4.943.000	5.316.000	4.724.728	4.724.728	4.432.892	291.836	4.238.420
			20	01		Bunuri si servicii			3.347.000	3.591.960	3.123.963	3.123.963	2.946.892	177.071	2.373.745

Capi- tol	Sub- capi- tol	Pa- ra- graf	Gru- pa / Titlu	Ar- ti- col	Ali- ne- at	Denumire indicator	Credite de angajament		Credite bugetare		Angajamente bugetare	Angajamente legale	Plati efectuate	Angajamente legale de platit	Cheltuieli efective
							initiale	definitive	initiale	definitive					
A						B	1	2	3	4	5	6	7	8=6-7	9
			20	01	01	Furnituri de birou			48.000	49.000	43.105	43.105	40.473	2.632	35.844
			20	01	02	Materiale pentru curatenie			28.000	13.000	4.344	4.344	4.344		2.453
			20	01	03	Încalzit, iluminat si forta motrica			670.000	675.000	337.801	337.801	326.780	11.021	288.014
			20	01	04	Apa, canal si salubritate			500.000	439.960	393.048	393.048	372.422	20.626	312.310
			20	01	05	Carburanti si lubrifianti			295.000	287.000	274.765	274.765	264.765	10.000	258.293
			20	01	06	Piese de schimb			35.000	36.000	29.936	29.936	29.193	743	24.856
			20	01	07	Transport			10.000	2.000	420	420	420		2.896
			20	01	08	Posta, telecomunicatii, radio, tv, internet			205.000	225.000	183.567	183.567	180.923	2.644	166.199
			20	01	09	Materiale si prestari de servicii cu caracter functional			730.000	690.000	687.972	687.972	686.752	1.220	437.449
			20	01	30	Alte bunuri si servicii pentru întretinere si functionare			826.000	1.175.000	1.169.005	1.169.005	1.040.820	128.185	845.431
			20	02		Reparatii curente			335.000	475.000	446.140	446.140	355.817	90.323	367.384
			20	05		Bunuri de natura obiectelor de inventar			100.000	155.000	127.055	127.055	127.055		5.632
			20	05	01	Uniforme si echipament			25.000	20.000	2.142	2.142	2.142		16
			20	05	30	Alte obiecte de inventar			75.000	135.000	124.913	124.913	124.913		5.616
			20	06		Deplasari, detasari, transferari			19.000	5.500	785	785	785		785
			20	06	01	Deplasari interne, detasari, transferari			19.000	5.500	785	785	785		785
			20	11		Carti, publicatii si materiale documentare			12.000	6.000	4.960	4.960	4.960		4.385
			20	12		Consultanta si expertiza			10.000	5.000	5.000	5.000	5.000		5.000
			20	13		Pregatire profesionala			27.000	15.000					
			20	14		Protectia muncii			47.000	53.000	52.474	52.474	50.394	2.080	48.082
			20	25		Cheltuieli judiciare si extrajudiciare derivate din actiuni in reprezentarea intereselor statului, potrivit dispozitiilor legale			4.000	2.000	1.220	1.220	1.220		1.220

Capi- tol	Sub- capi- tol	Pa- ra- graf	Gru- pa / Titlu	Ar- ti- col	Ali- ne- at	Denumire indicator	Credite de angajament		Credite bugetare		Angajamente bugetare	Angajamente legale	Plati efectuate	Angajamente legale de platit	Cheltuieli efective
							initiale	definitive	initiale	definitive					
A						B	1	2	3	4	5	6	7	8=6-7	9
			20	30		Alte cheltuieli			1.042.000	1.007.540	963.131	963.131	940.769	22.362	1.432.187
			20	30	01	Reclama si publicitate			80.000	35.000	32.489	32.489	32.489		19.147
			20	30	04	Chirii			5.000	500	230	230	230		230
			20	30	30	Alte cheltuieli cu bunuri si servicii			957.000	972.040	930.412	930.412	908.050	22.362	1.412.810
			59			TITLUL XI ALTE CHELTUIELI			132.000	132.000	127.786	127.786	127.786		130.129
			59	40		Sume aferente persoanelor cu handicap neincadrate			132.000	132.000	127.786	127.786	127.786		130.129
			84			PLATI EFECTUATE IN ANII PRECEDENTI SI RECUPERATE IN ANUL CURENT					-63.032	-63.032	-63.032		
			85			Titlu XIX PLATI EFECTUATE IN ANII PRECEDENTI SI RECUPERATE IN ANUL CURENT					-63.032	-63.032	-63.032		
			85	01		Plati efectuate in anii precedenti si recuperate in anul curent					-63.032	-63.032	-63.032		
			85	01	01	Plati efectuate in anii precedenti si recuprate in anul curent (SF)					-63.032	-63.032	-63.032		
7410			01			PROTECTIA MEDIULUI			28.693.000	29.413.000	23.852.143	23.852.143	23.852.143		24.915.391
			01			CHELTUIELI CURENTE			28.693.000	29.413.000	23.852.143	23.852.143	23.852.143		24.915.391
			20			TITLUL II BUNURI SI SERVICII			28.693.000	29.413.000	23.852.143	23.852.143	23.852.143		24.915.391
			20	01		Bunuri si servicii			28.693.000	29.413.000	23.852.143	23.852.143	23.852.143		24.915.391
			20	01	09	Materiale si prestari de servicii cu caracter functional			28.693.000	29.413.000	23.852.143	23.852.143	23.852.143		24.915.391
8410			01			TRANSPORTURI			6.373.000	6.087.000	4.406.913	4.406.913	4.406.913		3.736.409
			01			CHELTUIELI CURENTE			6.373.000	6.087.000	4.406.913	4.406.913	4.406.913		3.736.409
			10			TITLUL I CHELTUIELI DE PERSONAL			1.398.000	1.398.000	1.373.620	1.373.620	1.373.620		1.377.846
			10	01		Cheltuieli salariale in bani			1.336.000	1.336.000	1.314.523	1.314.523	1.314.523		1.318.619
			10	01	01	Salarii de baza			1.208.000	1.208.000	1.191.811	1.191.811	1.191.811		1.204.188
			10	01	06	Alte sporuri			15.000	15.000	13.244	13.244	13.244		11.774

Capi- tol	Sub- capi- tol	Pa- ra- graf	Gru- pa / Titlu	Ar- ti- col	Ali- ne- at	Denumire indicator	Credite de angajament		Credite bugetare		Angajamente bugetare	Angajamente legale	Plati efectuate	Angajamente legale de platit	Cheltuieli efective
							initiale	definitive	initiale	definitive					
A						B	1	2	3	4	5	6	7	8=6-7	9
						drepturilor									3.153
			20	30	30	Alte cheltuieli cu bunuri si servicii			236.000	253.000	252.999	252.999	252.999		165.417
8710						ALTE ACTIUNI ECONOMICE			9.223.000	11.800.000	10.110.875	10.110.875	10.075.727	35.148	8.604.892
			01			CHELTUIELI CURENTE			9.223.000	11.800.000	10.160.895	10.160.895	10.125.747	35.148	8.604.892
			10			TITLUL I CHELTUIELI DE PERSONAL			5.738.000	5.372.000	5.201.259	5.201.259	5.201.259		5.175.908
			10	01		Cheltuieli salariale in bani			5.479.000	5.113.000	4.969.070	4.969.070	4.969.070		4.949.980
			10	01	01	Salarii de baza			4.879.000	4.677.000	4.586.771	4.586.771	4.586.771		4.555.076
			10	01	13	Drepturi de delegare			10.000	2.000	1.281	1.281	1.281		1.281
			10	01	17	Indemnizatii de hrana			360.000	306.000	285.846	285.846	285.846		309.054
			10	01	30	Alte drepturi salariale in bani			230.000	128.000	95.172	95.172	95.172		84.569
			10	02		Cheltuieli salariale in natura			138.000	138.000	112.700	112.700	112.700		112.700
			10	02	06	Vouchere de vacanta			138.000	138.000	112.700	112.700	112.700		112.700
			10	03		Contributii			121.000	121.000	119.489	119.489	119.489		113.228
			10	03	07	Contributia asiguratorie pentru munca			121.000	121.000	119.489	119.489	119.489		113.228
			20			TITLUL II BUNURI SI SERVICII			3.420.000	6.363.000	4.905.907	4.905.907	4.870.759	35.148	3.366.864
			20	01		Bunuri si servicii			2.562.000	4.326.000	3.427.283	3.427.283	3.416.342	10.941	2.663.450
			20	01	01	Furnituri de birou			15.000	25.000	11.330	11.330	11.330		8.134
			20	01	02	Materiale pentru curatenie			2.000	6.000	2.249	2.249	2.249		1.818
			20	01	03	Incalzit, iluminat si forta motrica			880.000	1.100.000	818.087	818.087	816.768	1.319	637.472
			20	01	04	Apa, canal si salubritate			70.000	110.000	60.749	60.749	60.745	4	55.424
			20	01	05	Carburanti si lubrifianti			525.000	700.000	652.128	652.128	644.985	7.143	422.762
			20	01	06	Piese de schimb			35.000	205.000	85.743	85.743	85.743		55.155
			20	01	08	Posta, telecomunicatii, radio, tv, internet			35.000	30.000	22.252	22.252	21.363	889	18.675
			20	01	30	Alte bunuri si servicii pentru intretinere si functionare			1.000.000	2.150.000	1.774.745	1.774.745	1.773.159	1.586	1.464.010
			20	02		Reparatii curente			70.000	200.000	91.565	91.565	89.322	2.243	79.132
			20	04		Medicamente si materiale sanitare			1.000	1.000					58

Capi- tol	Sub- capi- tol	Pa- ra- graf	Gru- pa / Titlu	Ar- ti- col	Ali- ne- at	Denumire indicator	Credite de angajament		Credite bugetare		Angajamente bugetare	Angajamente legale	Plati efectuate	Angajamente legale de platit	Cheltuieli efective
							initiale	definitive	initiale	definitive					
A						B	1	2	3	4	5	6	7	8=6-7	9
			20	04	01	Medicamente			1.000	1.000					58
			20	05		Bunuri de uatura obiectelor de inventar			80.000	270.000	148.692	148.692	148.692		31.511
			20	05	01	Uniforme si echipament			20.000	21.000	15.584	15.584	15.584		
			20	05	30	Alte obiecte de inventar			60.000	249.000	133.108	133.108	133.108		31.511
			20	11		Carti, publicatii si materiale documentare			5.000	5.000	847	847	847		789
			20	13		Pregatire profesionala			6.000	6.000	657	657	657		600
			20	14		Protectia muncii			5.000	2.000	571	571	571		1.984
			20	30		Alte cheltuieli			691.000	1.553.000	1.236.292	1.236.292	1.214.328	21.964	589.340
			20	30	01	Reclama si publicitate			1.000	1.000	61	61	61		51
			20	30	03	Prime de asigurare non-viata			40.000	70.000	35.927	35.927	35.927		35.950
			20	30	30	Alte cheltuieli cu bunuri si servicii			650.000	1.482.000	1.200.304	1.200.304	1.178.340	21.964	553.339
			59			TITLUL XI ALTE CHELTUIELI			65.000	65.000	53.729	53.729	53.729		62.120
			59	40		Sume aferente persoanelor cu handicap neincadrate			65.000	65.000	53.729	53.729	53.729		62.120
			84			TITLUL XV PLATI EFECTUATE IN ANII PRECEDENTI SI RECUPERATE IN ANUL CURENT					-50.020	-50.020	-50.020		
			85			Titlul XIX PLATI EFECTUATE IN ANII PRECEDENTI SI RECUPERATE IN ANUL CURENT					-50.020	-50.020	-50.020		
			85	01		Plati efectuate in anii precedenti si recuperate in anul curent					-50.020	-50.020	-50.020		
			85	01	01	Plati efectuate in anii precedenti si recuperate in anul curent (SI) excedent/deficit sect func					-50.020	-50.020	-50.020		
9910	96								-10.494.240	-10.734.240			-2.051.752		

Conducatorul institutiei,


VIOREL MARIAN DRAGOMIR

Conducatorul compartimentului
financiar-contabil
VASILICA GURGU

Capi- tol	Sub- capi- tol	Pa- ra- graf	Gru- pa/ Titlu	Ar- ti- col	Ali- ne- at	Denumire indicator	Prevederi bugetare initiale	Prevederi bugetare definitive	Drepturi constatate			Incasari realizate	Stingeri pe alte cai decat incasari	Drepturi constatate de incasat
									Total, din care:	din anii precedenti	din anul curent			
A						B	1	2	3=4+5	4	5	6	7	8=3-6-7
4202	18	02				Ministerului Sanatatii catre bugelele locale pentru finantarea reparatiilor capitale in sanatate	9.306.000							
		65				Finantarea Programului National de Dezvoltare Locala	41.731.990	41.731.990	14.190.619		14.190.619	14.190.619		
		69				Subventii de la bugetul de stat catre bugetele locale necesare sustinerii derularii proiectelor finantate din fonduri externe nerambursabile (FEN) postaderare, aferente perioadei de programare 2014-2020	33.598.540	34.106.990	111.239		111.239	111.239		
4302		39				SUBVENTII DE LA ALTE ADMINISTRATII		1.500.000	1.107.675		1.107.675	1.107.675		
						Subventii acordate in baza contractelor de parteneriat sau asociere		1.500.000	1.107.675		1.107.675	1.107.675		
4802						SUME PRIMITE DE LA UE/ALTI DONATORI IN CONTUL PLATILOR EFECTUATE SI AFERENTE CADRULUI FINANCIAR 2014-2020	188.113.480	191.438.000	680.003		680.003	680.003		
		01				Fondul European de Dezvoltare Regionala(FEDR)	179.913.370	179.913.370	503.790		503.790	503.790		
		01				Sume primite in contul platilor efectuate in anul curent	179.913.370	179.913.370	131.190		131.190	131.190		
		02				Sume primite in contul platilor efectuate in anii anteriori			372.600		372.600	372.600		
		02				Fondul Social European(FSE)	150.070	3.474.590	136.086		136.086	136.086		
		01				Sume primite in contul platilor efectuate in anul curent	150.070	3.474.590	136.086		136.086	136.086		
		05				Fondul European pentru Pescuit si Afaceri Maritime (FEPAM)	8.050.040	8.050.040	40.127		40.127	40.127		

Capi- tol	Sub- capi- tol	Pa- ra- graf	Gru- pa/ Titlu	Ar- ti- col	Ali- ne- at	Denumire indicator	Prevederi bugetare initiale	Prevederi bugetare definitive	Drepturi constatate			Incasari realizate	Stingeri pe alte cai decat incasari	Drepturi constatate de incasat
									Total, din care:	din anii precedenti	din anul curent			
A						B	I	2	3=4+5	4	5	6	7	8=3-6-7
4802	05	01				Sume primite in contul platilor efectuate in anul curent	8.050.040	8.050.040	40.127		40.127	40.127		

Conducatorul institutiei


 VIOREL MARIAN DRAGOMIR
Conducatorul compartimentului
financiar contabil

 VASILICA BURGU

**CONTUL DE EXECUTIE AL INSTITUTIILOR PUBLICE FINANTATE
DIN VENITURI PROPRII SI SUBVENTII DIN BUGETUL LOCAL - VENITURI
SECTIUNEA DE DEZVOLTARE
31.12.2019**

Pag. 1 -lei-

Capi- tol	Sub- capi- tol	Pa- ra- graf	Gru- pa / Titlu	Ar- ti- col	Ali- ne- at	Denumire indicator	Prevederi bugetare initiale	Prevederi bugetare definitive	Drepturi constatate			Incasari realizate	Stingeri pe alte cai decat incasari	Drepturi constatate de incasat
									Total, din care:	din anii precedenti	din anul curent			
A						B	1	2	3=4+5	4	5	6	7	8=3-6-7
0001	10					TOTAL VENITURI-VENITURI	19.118.680	10.703.680	8.354.104		8.354.104	8.354.104		
0002						I. VENITURI CURENTE	738.580	1.163.580	979.948		979.948	979.948		
2900						C. VENITURI NEFISCALE	738.580	1.163.580	979.948		979.948	979.948		
3300						C2. VANZARI DE BUNURI SI SERVICII	738.580	1.163.580	979.948		979.948	979.948		
3710						TRANSFERURI VOLUNTARE, ALTELE DECAT SUBVENTIILE	738.580	1.163.580	979.948		979.948	979.948		
	04					Varsaminte din sectiunea de functionare	738.580	1.163.580	979.948		979.948	979.948		
4100	10					IV. SUBVENTII	18.380.100	9.540.100	7.374.156		7.374.156	7.374.156		
4310						SUBVENTII DE LA ALTE ADMINISTRATII	18.380.100	9.540.100	7.374.156		7.374.156	7.374.156		
	14					Subventii din bugetele locale pentru finantarea cheltuielilor de capital din domeniul sanatatii	1.564.000	530.000	262.079		262.079	262.079		
	16					Sume din bugetul de stat catre bugetele locale pentru finantarea investitiilor in sanatate	9.306.000							
	02					Sume din bugetul de stat catre bugetele locale pentru finantarea reparatiilor capitale in sanatate	9.306.000							
	19					Subventii pentru institutii publice	7.510.100	9.010.100	7.112.077		7.112.077	7.112.077		

Conducatorul institutiei
VIOREL MARIAN DRAGOMIR

Conducatorul comp.fin. contabil
VASILICA GURGU

MUNICIPIUL BRAILA

CONTUL DE EXECUTIE AL BUGETULUI LOCAL - CHELTUIELI

SECTIUNEA DE DEZVOLTARE

31.12.2019

Pag. 1 - lei-

Capi- tol	Sub- capi- tol	Pa- ra- graf	Gru- pa / Titlu	Ar- ti- col	Ali- ne- at	Denumire indicator	Credite de angajament		Credite bugetare		Angajamente bugetare	Angajamente legale	Plati efectuate	Angajamente legale de platit	Cheltuieli efective
							initiale	definitive	initiale	definitive					
A						B	1	2	3	4	5	6	7	8=6-7	9
5002						TOTAL CHELTUIELI	768.680	318.680	342.741.160	337.634.130	59.784.971	59.784.971	59.784.971		144.094.880
			01			CHELTUIELI CURENTE			241.597.430	236.733.630	9.018.025	9.018.025	9.018.025		133.730.105
			51			TITLUL VI TRANSFERURI INTRE UNITATI ALE ADMINISTRATIEI PUBLICE			18.380.100	9.540.100	7.374.157	7.374.157	7.374.157		7.374.156
			55			TITLUL VII ALTE TRANSFERURI			200.000	200.000	147.056	147.056	147.056		147.056
			56			TITLUL VIII PROIECTE CU FINANTARE DIN FONDURI EXTERNE NERAMBURSABILE (FEN) POSTADERARE									125.560.117
			58			TITLUL X PROIECTE CU FINANTARE DIN FONDURI EXTERNE NERAMBURSABILE CADRULUI FINANCIAR 2014-2020			223.017.330	226.993.530	1.496.812	1.496.812	1.496.812		648.776
			70			CHELTUIELI DE CAPITAL	768.680	318.680	101.143.730	100.900.500	50.882.588	50.882.588	50.882.588		10.364.775
			71			TITLUL XIII ACTIVE NEFINANCIARE	768.680	318.680	93.913.250	93.670.020	43.652.108	43.652.108	43.652.108		10.364.775
			72			TITLUL XIV ACTIVE FINANCIARE			7.230.480	7.230.480	7.230.480	7.230.480	7.230.480		
			84			PLATI EFECTUATE IN ANII PRECEDENTI SI RECUPERATE IN ANUL CURENT					-115.642	-115.642	-115.642		
			85			Titlul XIX PLATI EFECTUATE IN ANII PRECEDENTI SI RECUPERATE IN ANUL CURENT					-115.642	-115.642	-115.642		
5100	02					Partea I-a SERVICII PUBLICE GENERALE			9.434.500	13.364.100	7.685.657	7.685.657	7.685.657		1.002.577
5102						AUTORITATI PUBLICE SI ACTIUNI EXTERNE			9.392.010	13.321.610	7.685.657	7.685.657	7.685.657		1.000.872
			01			CHELTUIELI CURENTE			176.550	4.087.750	165.597	165.597	165.597		178.994
			58			TITLUL X PROIECTE CU FINANTARE DIN FONDURI EXTERNE NERAMBURSABILE CADRULUI FINANCIAR 2014-2020			176.550	4.087.750	165.597	165.597	165.597		178.994
			58	02		Programe din Fondul Social European (FSE)			176.550	4.087.750	165.597	165.597	165.597		178.994
			58	02	01	Finantarea nationala			26.480	613.160	37.307	37.307	37.307		50.704
			58	02	02	Finantarea externa nerambursabila			150.070	3.474.590	128.290	128.290	128.290		128.290

Capi- tol	Sub- capi- tol	Pa- ra- graf	Gru- pa / Titlu	Ar- ti- col	Ali- ne- at	Denumire indicator	Credite de angajament		Credite bugetare		Angajamente bugetare	Angajamente legale	Plati efectuate	Angajamente legale de platit	Cheltuieli efective
							initiale	definitive	initiale	definitive					
A						B	1	2	3	4	5	6	7	8=6-7	9
			70			CHELTUIELI DE CAPITAL			9.215.460	9.233.860	7.520.060	7.520.060	7.520.060		821.878
			71			TITLUL XIII ACTIVE NEFINANCIARE			1.984.980	2.003.380	289.580	289.580	289.580		821.878
			71	01		Active fixe			1.984.980	2.003.380	289.580	289.580	289.580		821.878
			71	01	01	Construetii									205.256
			71	01	02	Masini, echipamente si mijloace de transport			279.520	297.920	289.580	289.580	289.580		328.520
			71	01	03	Mobilier, aparatura birotiea si alte active corporale			143.570	143.570					18.823
			71	01	30	Alte active fixe (inclusiv reparatii capitale)			1.561.890	1.561.890					269.279
			72			TITLUL XIV ACTIVE FINANCIARE			7.230.480	7.230.480	7.230.480	7.230.480	7.230.480		
			72	01		Active financiare			7.230.480	7.230.480	7.230.480	7.230.480	7.230.480		
			72	01	01	Participare la capitalul social al societatilor comerciale			7.230.480	7.230.480	7.230.480	7.230.480	7.230.480		
5402						ALTE SERVICII PUBLICE GENERALE			42.490	42.490					1.705
			70			CHELTUIELI DE CAPITAL			42.490	42.490					1.705
			71			TITLUL XIII ACTIVE NEFINANCIARE			42.490	42.490					1.705
			71	01		Active fixe			42.490	42.490					1.705
			71	01	02	Masini, echipamente si mijloace de transport			42.490	42.490					595
			71	01	03	Mobilier, aparatura birotica si alte active corporale									1.110
6000	02					Partea II-a APARARE, ORDINE PUBLICA SI SIGURANTA NATIONALA			143.000	173.000	120.428	120.428	120.428		19.945
6102						ORDINE PUBLICA SI SIGURANTA NATIONALA			143.000	173.000	120.428	120.428	120.428		19.945
			70			CHELTUIELI DE CAPITAL			143.000	173.000	120.428	120.428	120.428		19.945
			71			TITLUL XIII ACTIVE NEFINANCIARE			143.000	173.000	120.428	120.428	120.428		19.945
			71	01		Active fixe			93.000	123.000	120.428	120.428	120.428		19.945

Capi- tol	Sub- capi- tol	Pa- ra- graf	Gru- pa / Titlu	Ar- ti- col	Ali- ne- at	Denumire indicator	Credite de angajament		Credite bugetare		Angajamente bugetare	Angajamente legale	Plati efectuate	Angajamente legale de platit	Cheltuieli efective
							initiale	definitive	initiale	definitive					
A						B	1	2	3	4	5	6	7	8=6-7	9
			71	01	02	Masini, echipamente si mijloace de transport			93.000	123.000	120.428	120.428	120.428		19.945
			71	03		Reparatii capitale aferente activelor fixe			50.000	50.000					
6500	02					Partea III-a CHELTUIELI SOCIAL-CULTURALE	768.680	318.680	56.636.200	48.097.830	14.484.756	14.484.756	14.484.756		5.521.277
6502						INVATAMANT	768.680	318.680	41.073.200	41.759.880	11.631.871	11.631.871	11.631.871		2.919.319
			01			CHELTUIELI CURENTE			21.922.370	21.922.370	210.386	210.386	210.386		2.572
			58			TITLUL X PROIECTE CU FINANTARE DIN FONDURI EXTERNE NERAMBURSABILE CADRULUI FINANCIAR 2014-2020			21.922.370	21.922.370	210.386	210.386	210.386		2.572
			58	01		Programe din Fondul European de Dezvoltare Regionala (FEDR)			21.922.370	21.922.370	210.386	210.386	210.386		2.572
			58	01	01	Finantarea nationala			3.948.960	3.948.960	79.478	79.478	79.478		858
			58	01	02	Finantarea externa nerambursabila			17.973.410	17.973.410	130.908	130.908	130.908		1.714
			70			CHELTUIELI DE CAPITAL	768.680	318.680	19.150.830	19.837.510	11.421.485	11.421.485	11.421.485		2.916.747
			71			TITLUL XIII ACTIVE NEFINANCIARE	768.680	318.680	19.150.830	19.837.510	11.421.485	11.421.485	11.421.485		2.916.747
			71	01		Active fixe	256.340	256.340	11.071.890	11.783.710	10.206.605	10.206.605	10.206.605		1.436.257
			71	01	01	Constructii	100.000	100.000	10.380.000	10.694.990	9.268.431	9.268.431	9.268.431		465.983
			71	01	02	Masini, echipamente si mijloace de transport				180.240	177.154	177.154	177.154		173.089
			71	01	03	Mobilier, aparatura birotica si alte active corporale	99.220	99.220		99.220	99.220	99.220	99.220		636.079
			71	01	30	Alte active fixe (inclusiv reparatii capitale)	57.120	57.120	691.890	809.260	661.800	661.800	661.800		161.106
			71	03		Reparatii capitale aferente activelor fixe	512.340	62.340	8.078.940	8.053.800	1.214.880	1.214.880	1.214.880		1.480.490
6602						SANATATE			11.020.000	680.000	277.701	277.701	277.701		272.079
			01			CHELTUIELI CURENTE			10.870.000	530.000	262.079	262.079	262.079		262.079

Capi- tol	Sub- capi- toif	Pa- ra- graf	Gru- pa / Titlu	Ar- fi- col	Ali- ne- at	Denumire indicator	Credite de angajament		Credite bugetare		Angajamente bugetare	Angajamente legale	Plati efectuate	Angajamente legale de platit	Cheltuieli efective
							initiale	definitive	initiale	definitive					
A						B	1	2	3	4	5	6	7	8=6-7	9
						FONDURI EXTERNE NERAMBURSABILE (FEN)									
						POSTADERARE									304.689
	56	01				Programe din Fondul European de Dezvoltare Regionala (FEDR)									304.689
	56	01	01			Finantarea nationala									304.689
	58					TITLUL X PROIECTE CU FINANTARE DIN FONDURI EXTERNE NERAMBURSABILE									
						CADRULUI FINANCIAR 2014-2020			11.951.330	11.951.330	198.334	198.334	198.334		714
	58	01				Programe din Fondul European de Dezvoltare Regionala (FEDR)			11.951.330	11.951.330	198.334	198.334	198.334		714
	58	01	01			Finantarea nationala			2.517.140	2.517.140	197.388	197.388	197.388		107
	58	01	02			Finantarea externa nerambursabila			9.434.190	9.434.190	946	946	946		607
	70					CHELTUIELI DE CAPITAL			15.802.800	14.363.970	9.111.091	9.111.091	9.111.091		252.493
	71					TITLUL XIII ACTIVE NEFINANCIARE			15.802.800	14.363.970	9.111.091	9.111.091	9.111.091		252.493
	71	01				Active fixe			12.839.800	12.360.970	8.681.088	8.681.088	8.681.088		226.514
	71	01	30			Alte active fixe (inclusiv reparatii capitale)			12.839.800	12.360.970	8.681.088	8.681.088	8.681.088		226.514
	71	03				Reparatii capitale aferente activelor fixe			2.963.000	2.003.000	430.003	430.003	430.003		25.979
	84					PLATI EFECTUATE IN ANII PRECEDENTI SI RECUPERATE IN ANUL CURENT					-115.632	-115.632	-115.632		
	85					Titlul XIX PLATI EFECTUATE IN ANII PRECEDENTI SI RECUPERATE IN ANUL CURENT					-115.632	-115.632	-115.632		
	85	01				Plati efectuate in anii precedenti si recuperate in anul curent					-115.632	-115.632	-115.632		
	85	01	02			Plati efectuate in anii precedenti si recuperate in anul curent (SD)					-115.632	-115.632	-115.632		

Capi- tol	Sub- capi- tol	Pa- ra- graf	Gru- pa / Titlu	Ar- ti- col	Ali- ne- at	Denumire indicator	Credite de angajament		Credite bugetare		Angajamente bugetare	Angajamente legale	Plati efectuate	Angajamente legale de platit	Cheltuieli efective
							initiale	definitive	initiale	definitive					
A						B	1	2	3	4	5	6	7	8=6-7	9
						CADRULUI FINANCIAR 2014-2020			8.856.230	8.921.230	468.083	468.083	468.083		465.696
			58	05		Programe din Fondul European pentru Pescuit si Afaceri Maritime			8.856.230	8.921.230	468.083	468.083	468.083		465.696
			58	05	01	Finantarea nationala			806.190	871.190	98.241	98.241	98.241		96.521
			58	05	02	Finantarea externa nerambursabila			8.050.040	8.050.040	369.842	369.842	369.842		369.175
9902	97					excedent/deficit sect dezv			-56.000.000	-56.000.000			-41.604.716		

Conducatorul institutiei,

VIOREL MARIAN DRAGOMIR

Conducatorul compartimentului
financiar-contabil

VASILICA GURGU

MUNICIPIUL BRAILA

DETALIEREA CHELTUIELILOR
INSTITUTII PUBLICE FINANTATE DIN VENITURI PROPRII
SI SUBVENTII DIN BUGETUL LOCAL
SECTIUNEA DE DEZVOLTARE
31.12.2019

Pag. 1 - lei-

Capi- tol	Sub- capi- tol	Pa- ra- graf	Gru- pa / Titlu	Ar- ti- col	Ali- ne- at	Denumire indicator	Credite de angajament		Credite bugetare		Angajamente bugetare	Angajamente legale	Plati efectuate	Angajamente legale de platit	Cheltuieli efective
							initiale	definitive	initiale	definitive					
A						B	1	2	3	4	5	6	7	8=6-7	9
5010						TOTAL CHELTUIELI DIN VENITURI PROPRII SI SUBVENTII			20.143.960	11.728.960	8.632.915	8.632.915	8.632.262	653	7.027.907
			70			CHELTUIELI DE CAPITAL			20.143.960	11.728.960	8.632.915	8.632.915	8.632.262	653	7.027.907
			71			TITLUL XIII ACTIVE NEFINANCIARE			20.143.960	11.728.960	8.632.915	8.632.915	8.632.262	653	7.027.907
6110						ORDINE PUBLICA SI SIGURANTA NATIONALA				163.000	153.063	153.063	153.063		46.296
			70			CHELTUIELI DE CAPITAL				163.000	153.063	153.063	153.063		46.296
			71			TITLUL XIII ACTIVE NEFINANCIARE				163.000	153.063	153.063	153.063		46.296
			71	01		Active fixe				163.000	153.063	153.063	153.063		46.296
			71	01	02	Masini, echipamente si mijloace de transport				140.000	134.723	134.723	134.723		34.803
			71	01	03	Mobilier, aparatura birotica si alte active corporale									1.713
			71	01	30	Alte active fixe (inclusiv reparatii capitale)				23.000	18.340	18.340	18.340		9.780
6510						INVATAMANT			60.000	60.000					43.395
			70			CHELTUIELI DE CAPITAL			60.000	60.000					43.395
			71			TITLUL XIII ACTIVE NEFINANCIARE			60.000	60.000					43.395
			71	01		Active fixe			60.000	60.000					43.395
			71	01	02	Masini, echipamente si mijloace de transport									32.495
			71	01	03	Mobilier, aparatura birotica si alte active corporale									10.760
			71	01	30	Alte active fixe (inclusiv reparatii capitale)			60.000	60.000					140
6610						SANATATE			11.930.860	1.590.860	568.262	568.262	567.609	653	398.416
			70			CHELTUIELI DE CAPITAL			11.930.860	1.590.860	568.262	568.262	567.609	653	398.416
			71			TITLUL XIII ACTIVE NEFINANCIARE			11.930.860	1.590.860	568.262	568.262	567.609	653	398.416
			71	01		Active fixe			1.590.860	1.590.860	568.262	568.262	567.609	653	398.416

Capi- tol	Sub- capi- tol	Pa- ra- graf	Gru- pa / Titlu	Ar- ti- col	Ali- ne- at	Denumire indicator	Credite de angajament		Credite bugetare		Angajamente bugetare	Angajamente legale	Plati efectuate	Angajamente legale de platit	Cheltuieli efective
							initiale	definitive	initiale	definitive					
A						B	1	2	3	4	5	6	7	8=6-7	9
						fixe			2.250.000	2.142.000	2.052.157	2.052.157	2.052.157		
7410						PROTECTIA MEDIULUI			2.692.500	2.641.300	2.533.535	2.533.535	2.533.535		839.131
		70				CHELTUIELI DE CAPITAL			2.692.500	2.641.300	2.533.535	2.533.535	2.533.535		2.639.901
		71				TITLUL XIII ACTIVE NEFINANCIARE			2.692.500	2.641.300	2.533.535	2.533.535	2.533.535		2.639.901
		71	01			Active fixe			2.692.500	2.641.300	2.533.535	2.533.535	2.533.535		2.639.901
		71	01	02		Masini, echipamente si mijloace de transport			2.692.500	2.641.300	2.533.535	2.533.535	2.533.535		2.639.901
8410						TRANSPORTURI			2.692.500	2.641.300	2.533.535	2.533.535	2.533.535		2.639.901
		70				CHELTUIELI DE CAPITAL			873.600	986.600	982.957	982.957	982.957		957.764
		71				TITLUL XIII ACTIVE NEFINANCIARE			873.600	986.600	982.957	982.957	982.957		957.764
		71	01			Active fixe			873.600	986.600	982.957	982.957	982.957		957.764
		71	01	02		Masini, echipamente si mijloace de transport			743.600	856.600	852.958	852.958	852.958		848.521
		71	01	03		Mobilier, aparatura birotica si alte active corporale			543.600	695.900	692.308	692.308	692.308		821.578
		71	01	30		Alte active fixe (inclusiv reparatii capitale)			200.000	160.700	160.650	160.650	160.650		9.325
		71	03			Reparatii capitale aferente activelor fixe			130.000	130.000	129.999	129.999	129.999		109.243
8710						ALTE ACTIUNI ECONOMICE			603.000	840.000	597.144	597.144	597.144		446.225
		70				CHELTUIELI DE CAPITAL			603.000	840.000	597.144	597.144	597.144		446.225
		71				TITLUL XIII ACTIVE NEFINANCIARE			603.000	840.000	597.144	597.144	597.144		446.225
		71	01			Active fixe			603.000	840.000	597.144	597.144	597.144		446.225
		71	01	01		Constructii			5.000						446.225
		71	01	02		Masini, echipamente si mijloace de transport									65.562
9910	97					excedent/deficit sect dezv			598.000	840.000	597.144	597.144	597.144		380.663
									-1.025.280	-1.025.280			278.158		

Conducatorul institutiei,

VIOREL MARIAN DRAGOMIR

Conducatorul Compartimentului fin contabil

VASILICA GURGU

MUNICIPIUL BRĂILA

SITUAȚIE CENTRALIZATOARE PRIVIND SOLDURILE DIN BĂNCILE COMERCIALE
ALE INSTITUȚIILOR LA DATA DE 31.12.2019

NR. CRT	DENUMIRE INSTITUTIE	DENUMIRE BANCA	disponibil	garantii materiale	alte disponibil.
1	MUNICIPIUL BRAILA	B.C.R.	100.227,00	100.227,00	0,00
2	GRADINITA NR.1	RAIFFASEN BANK	0,00	0,00	0,00
3	GRADINITA NR.2	RAIFFASEN BANK	11.417,00	0,00	11.417,00
4	GRADINITA NR.6	RAIFFASEN BANK	68.743,00	0,00	68.743,00
5	GRADINITA NR.7	RAIFFASEN BANK	0,00	0,00	0,00
6	GRADINITA NR.8	RAIFFASEN BANK	0,00	0,00	0,00
7	GRADINITA NR.11	BANCA TRANSILVANIA	0,00	0,00	0,00
8	GRADINITA NR.56	RAIFFASEN BANK	775,00	775,00	0,00
9	GRADINITA NR.36		0,00	0,00	0,00
10	GRADINITA NR.49	BANC POST	0,00	0,00	0,00
11	GRADINITA NR.37	B.C.R.	0,00	0,00	0,00
12	GRADINITA NR.39	RAIFFASEN BANK	0,00	0,00	0,00
13	GRADINITA NR.47	RAIFFASEN BANK	0,00	0,00	0,00
14	GRADINITA NR.48	RAIFFASEN BANK	0,00	0,00	0,00
15	GRADINITA NR.51	B.C.R.	0,00	0,00	0,00
16	SCOALA NR.1 VLAICU VODA		0,00	0,00	0,00
17	SCOALANR.2 FANUS NEAGU	B.C.R.	0,00	0,00	0,00
18	SCOALA NR.4AL/I.CUZA	RAIFFASEN BANK	139.190,00	0,00	139.190,00
19	SCOALA NR.5N. KAZANTZAKIS		0,00	0,00	0,00
20	SCOALA NR.7 ION CREANGA	CEC BANK SA	0,00	0,00	0,00
21	SCOALA NR.8 ION BANCILA	B.C.R.	44.283,00	0,00	44.283,00
22	SCOALA NR.9 ANTON PANN	B.C.R.	56.246,00	0,00	56.246,00
23	SCOALA I.L.CARAGIALE	BANC POST	0,00	0,00	0,00
24	SCOALA NR.13 N.CHERCEA	B.C.R.	0,00	0,00	0,00
25	SCOALA NR.17 E.TEODOROIU	B.C.R.	121.534,00	0,00	121.534,00
26	SCOALA NR.18 M.DRAGOMIR	B.C.R.	0,00	0,00	0,00
27	SCOALA M.KOGALNICEANU	CEC BANK SA	0,00	0,00	0,00
28	SCOALA NR.20 G.COSBUC		0,00	0,00	0,00
29	SCOALA NR.21 AL.PUSKIN	CEC BANK SA	0,00	0,00	0,00
30	SCOALA NR.22 RADU TUDORAN	CEC BANK SA	0,00	0,00	0,00
31	SCOALA M. EMINESCU	B.C.R.	0,00	0,00	0,00
32	SCOALA NR.27 AUREL VLAICU	B.C.R.	0,00	0,00	0,00
33	SCOALA VASILE ALECSANDRI	B.C.R.	0,00	0,00	0,00
34	SCOALA M.SADOVEANU	B.C.R.	43.933,00	0,00	43.933,00
35	SCOALA M.VITEAZUL	B.C.R.	0,00	0,00	0,00
36	SCOALA D.CANTEMIR	B.C.R.	0,00	0,00	0,00
37	SCOALA SF.ANDREI	B.C.R.	127.851,00	0,00	127.851,00
38	COLEGIUL NAT.BALCESCU		135.924,00	0,00	135.924,00
39	COLEGIUL NAT.GH.M.MURGOCI	B.C.R.	0,00	0,00	0,00
40	LICEUL TERETIC P.CERNA	B.C.R.	0,00	0,00	0,00
41	LICEUL DE ARTA H.DARCLEE	RAIFFASEN BANK	0,00	0,00	0,00
42	LICEUL CU PROGRAM SPORTIV	B.C.R.	0,00	0,00	0,00
43	LICEUL PEDAGOGIC D.P.PERPESSICIUS	B.C.R.	0,00	0,00	0,00
44	COLEGIUL ECONOMIC I.GHICA	B.C.R.	72.627,00	0,00	72.627,00

45	LICEUL TEORETIC M.SEBASTIAN	BANC POST	0,00	0,00	0,00
46	GRUP SC.IND.P.ISTRATI	CEC BANK SA	0,00	0,00	0,00
47	GRUP SC.ED.NICOLAU	B.C.R.	54.575,00	0,00	54.575,00
48	GRUP SC.IND.C.D.NENITESCU	B.C.R.	0,00	0,00	0,00
49	GRUP SCOLAR IND.A.SALIGNY	C.EC.	0,00	0,00	0,00
50	GRUP SC.SANITAR ANA ASLAN	CEC BANK SA	58.040,00	0,00	58.040,00
51	GRUP SC.G.K.CONSTANTINESCU	B.C.R.	0,00	0,00	0,00
52	GRUP SC.G.MOISIL	CEC BANK SA	0,00	0,00	0,00
53	LICEUL TEORETI N.IORGA	CEC BANK SA	48.717,00	0,00	48.717,00
		TOTAL INVATAMANT	983.855,00	775,00	983.080,00
		TOTAL INVATAMANT SI MUN.BR	1.084.082,00	101.002,00	983.080,00
54	POLITIA COMUNITARA	RAIFFAISEN BANK	5.388,00	5.388,00	0,00
	SERVICIUL DE TRANSPORT PUBLIC LOCAL DE CALATORI SI DE ADMINISTRARE PORTUARA				
55		RAIFFAISEN BANK	8.980,00	8.980,00	0,00
56	SERVICIUL DE UTILITATE PUBLICA SEROPLANT	B.C.R	19.234,00	19.234,00	0,00
57	SERVICIUL DE UTILITATE PUBLICA DE ADMINISTRARE A FONDULUI LOCATIV SI A CIMITIRELOR	B.C.R	132.649,00	132.526,00	123,00
58	SERVICIUL DE UTILITATE PUBLICA DE ADMINISTRARE SI GOSPODARIRE LOCALA	RAIFFAISEN BANK	77.020,00	52.036,00	24.984,00
59	CASA DE CULTURA	BCR	6.074,00	6.074,00	0,00
60	TEATRUL DE PAPUSI	CEC BANK	31.657,00	31.657,00	0,00
61	TEATRUL DRAMATIC MARIA FILOTI	B.C.R	24.540,00	24.540,00	0,00
62	SERVICIUL PUBLIC DE ASISTENTA MEDICALA SI ADMINISTRARE A CRESELOR	B.C.R	3.613,00	3.613,00	0,00
63	DIRECTIA DE ASISTENTA SOCIALA	BCR	26.359,00	26.359,00	0,00
64	SPITALUL DE PSIHIATRIE SF.PANTELIMON	BCR	14.779,00	14.779,00	0,00
65	CAMINUL PENTRU PERSOANE VARSTNICE LACU SARAT	RAIFFAISEN BANK	36.295,00	36.295,00	0,00
66	CENTRUL DE ASISTENTA PALEATIVA SF MARIA	CEC BANK	24.221,00	24.221,00	0,00
67	CAMINUL PENTRU PERSOANE VARSTNICE SF. PETRU SI PAVEL	B.R.D	533,00	533,00	
	TOTAL AUTOFINANTATE		411.342,00	386.235,00	25.107,00
	TOTAL GENERAL		1.495.424,00	487.237,00	1.008.187,00

PRIMAR,
Viorel Marian Dragomir

Director Executiv,
Gurgu Vasilica

Intocmit
Macedonia Mihaela